

Số: /2024/QĐ-UBND
(Dự thảo)

Lai Châu, ngày tháng năm 2024

QUYẾT ĐỊNH

**Ban hành Quy chế quản lý kiến trúc thị trấn Tân Uyên,
huyện Tân Uyên, tỉnh Lai Châu**

ỦY BAN NHÂN DÂN TỈNH LAI CHÂU

Căn cứ Luật Tổ chức Chính quyền địa phương ngày 19 tháng 6 năm 2015;
Căn cứ Luật sửa đổi, bổ sung một số điều của Luật Tổ chức Chính phủ và Luật
Tổ chức chính quyền địa phương ngày 22 tháng 11 năm 2019;

Căn cứ Luật Ban hành văn bản quy phạm pháp luật ngày 22 tháng 06 năm
2015; Căn cứ Luật sửa đổi, bổ sung một số điều của Luật Ban hành văn bản quy
phạm pháp luật ngày 18 tháng 06 năm 2020;

Luật Quy hoạch ngày 24 tháng 11 năm 2017; Luật sửa đổi, bổ sung một số
điều của 37 luật có liên quan đến quy hoạch ngày 20 tháng 11 năm 2018;

Luật Xây dựng ngày 18 tháng 6 năm 2014; Luật sửa đổi, bổ sung một số
điều của Luật Xây dựng ngày 17 tháng 6 năm 2020;

Căn cứ Luật Quy hoạch đô thị ngày 17 tháng 6 năm 2009;

Căn cứ Luật Kiến trúc ngày 13 tháng 6 năm 2019;

Căn cứ Nghị định số 85/2020/NĐ-CP ngày 17 tháng 7 năm 2020 của Chính
phủ quy định chi tiết một số điều của Luật Kiến trúc;

Căn cứ Quyết định số 1246/QĐ-TTg ngày 19 tháng 7 năm 2021 của Thủ
tướng Chính phủ về việc định hướng phát triển kiến trúc Việt Nam đến năm 2030,
tầm nhìn đến năm 2050;

Quyết định số 1585/QĐ-TTg ngày 07/12/2023 của Thủ tướng Chính phủ
phê duyệt Quy hoạch tỉnh Lai Châu thời kỳ 2021 - 2030, tầm nhìn đến năm 2050;

Căn cứ Nghị quyết số .../NQ-HĐND ngày .../.../2024 của HĐND tỉnh về
việc thông qua Quy chế quản lý kiến trúc thị trấn Tân Uyên, huyện Tân Uyên, tỉnh
Lai Châu;

Theo đề nghị của Giám đốc Sở Xây dựng.

QUYẾT ĐỊNH:

Điều 1. Ban hành kèm theo Quyết định này Quy chế quản lý kiến trúc thị trấn Tân Uyên, huyện Tân Uyên, tỉnh Lai Châu.

Điều 2. Hiệu lực thi hành

Quyết định này có hiệu lực kể từ ngày ... tháng ... năm 2024.

Điều 3. Trách nhiệm thi hành

Chánh Văn phòng Ủy ban nhân dân tỉnh; Giám đốc Sở Xây dựng; Thủ trưởng các cơ quan, tổ chức, đơn vị cấp tỉnh; Chủ tịch Ủy ban nhân dân huyện Tân Uyên; các tổ chức, cá nhân khác có liên quan chịu trách nhiệm thi hành Quyết định này./.

Nơi nhận:

- Như Điều 3;
- Bộ Xây dựng;
- TT. Tỉnh ủy;
- HĐND tỉnh;
- Chủ tịch, các PCT UBND tỉnh;
- Các Sở: Tư pháp; Xây dựng;
- Công thông tin điện tử tỉnh;
- UBND huyện Tân Uyên;
- Ủy ban Mặt trận Tổ quốc Việt Nam tỉnh Lai Châu;
- Lưu VT, Kt8.

**TM. ỦY BAN NHÂN DÂN
CHỦ TỊCH**

Lê Văn Lương

QUY CHẾ

Quản lý kiến trúc thị trấn Tân Uyên, huyện Tân Uyên, tỉnh Lai Châu

(Kèm theo Quyết định số /2024/QĐ-UBND ngày tháng năm 2024 của Ủy ban Nhân dân tỉnh Lai Châu)

Chương I

QUY ĐỊNH CHUNG

Điều 1. Mục tiêu

1. Để quản lý kiến trúc đô thị và thực hiện theo quy hoạch đô thị được duyệt, kiểm soát việc xây dựng mới, cải tạo, chỉnh trang đô thị theo định hướng phát triển kiến trúc, bảo vệ cảnh quan và bản sắc văn hóa trên phạm vi, ranh giới của Quy chế.

2. Phù hợp với định hướng phát triển không gian thị trấn Tân Uyên và vùng phụ cận đã được cấp thẩm quyền phê duyệt và các quy định của pháp luật có liên quan.

Điều 2. Đối tượng và phạm vi áp dụng

1. Đối tượng áp dụng: Quy chế này áp dụng đối với cơ quan, tổ chức, cá nhân và các đối tượng khác có liên quan đến hoạt động kiến trúc và xây dựng công trình kiến trúc thuộc phạm vi thị trấn Tân Uyên và vùng phụ cận.

2. Phạm vi áp dụng: Quy chế này quy định quản lý kiến trúc đô thị trên địa bàn thị trấn Tân Uyên và vùng phụ cận.

(Xem chi tiết tại Phụ lục 1.1 Quy chế này)

Điều 3. Giải thích từ ngữ

Quy chế này sử dụng các từ ngữ, khái niệm được hiểu như sau:

1. **Kiến trúc** là nghệ thuật và khoa học, kỹ thuật về tổ chức không gian, tạo lập môi trường sống bền vững đáp ứng nhu cầu của con người và xã hội.

2. **Thiết kế kiến trúc** là việc lập phương án kiến trúc, thể hiện ý tưởng kiến trúc, giải pháp kỹ thuật về kiến trúc trong hồ sơ thiết kế quy hoạch, xây dựng, thiết kế nội thất, ngoại thất và kiến trúc cảnh quan.

3. **Công trình kiến trúc** là một hoặc tổ hợp công trình, hạng mục công trình được xây dựng theo ý tưởng kiến trúc hoặc thiết kế kiến trúc.

4. **Công trình kiến trúc có giá trị** là công trình kiến trúc tiêu biểu, có giá trị về kiến trúc, lịch sử, văn hóa, nghệ thuật được cấp có thẩm quyền phê duyệt.

5. Đồ án quy hoạch chung đô thị là tài liệu thể hiện nội dung của quy hoạch chung đô thị, bao gồm các bản vẽ, mô hình, thuyết minh và quy định quản lý theo quy hoạch đô thị.

6. Quy hoạch chung đô thị là việc tổ chức không gian, hệ thống các công trình hạ tầng kỹ thuật, công trình hạ tầng xã hội và nhà ở cho một đô thị phù hợp với sự phát triển kinh tế - xã hội của đô thị, bảo đảm quốc phòng, an ninh và phát triển bền vững.

7. Khu đô thị mới là một khu vực trong đô thị, được đầu tư xây dựng mới đồng bộ về hạ tầng kỹ thuật, hạ tầng xã hội và nhà ở.

8. Không gian đô thị là không gian bao gồm các vật thể kiến trúc đô thị, cây xanh, mặt nước trong đô thị có ảnh hưởng trực tiếp đến cảnh quan đô thị.

9. Kiến trúc đô thị là tổ hợp các vật thể trong đô thị, bao gồm các công trình kiến trúc, kỹ thuật, nghệ thuật, quảng cáo mà sự tồn tại, hình ảnh, kiểu dáng của chúng chi phối hoặc ảnh hưởng trực tiếp đến cảnh quan đô thị.

10. Cảnh quan đô thị là không gian cụ thể có nhiều hướng quan sát ở trong đô thị như không gian trước tổ hợp kiến trúc, quảng trường, đường phố, hè, đường đi bộ, công viên, thảm thực vật, vườn cây, vườn hoa, đồi, núi, gò đất, đảo, cù lao, triền đất tự nhiên, dải đất ven bờ biển, mặt hồ, mặt sông, kênh, rạch trong đô thị và không gian sử dụng chung thuộc đô thị.

11. Hệ thống công trình hạ tầng kỹ thuật gồm công trình giao thông, thông tin liên lạc, cung cấp năng lượng, chiếu sáng công cộng, cấp nước, thu gom và xử lý nước thải, chất thải rắn, nghĩa trang và công trình khác.

12. Hệ thống công trình hạ tầng xã hội gồm công trình y tế, văn hóa, giáo dục, thể thao, thương mại, dịch vụ công cộng, cây xanh, công viên và công trình khác.

13. Cốt xây dựng là cao độ xây dựng tối thiểu bắt buộc phải tuân thủ được chọn phù hợp với quy hoạch về cao độ nền và thoát nước mưa.

14. Giấy phép xây dựng là văn bản pháp lý do cơ quan nhà nước có thẩm quyền cấp cho chủ đầu tư để xây dựng mới, sửa chữa, cải tạo, di dời công trình.

15. Hoạt động đầu tư xây dựng là quá trình tiến hành các hoạt động xây dựng gồm xây dựng mới, sửa chữa, cải tạo công trình xây dựng.

16. Thi công xây dựng công trình gồm xây dựng và lắp đặt thiết bị đối với công trình xây dựng mới, sửa chữa, cải tạo, di dời, tu bổ, phục hồi; phá dỡ công trình; bảo hành, bảo trì công trình xây dựng.

17. Nhà ở riêng lẻ là nhà ở được xây dựng trên thửa đất ở riêng biệt thuộc quyền sử dụng của tổ chức, cá nhân hoặc trên đất thuê, đất mượn của tổ chức, cá nhân, bao gồm nhà biệt thự, nhà ở liền kề và nhà ở độc lập, được xây dựng với mục đích để ở hoặc mục đích sử dụng hỗn hợp.

18. Nhà chung cư là nhà ở có từ 02 tầng trở lên, có nhiều căn hộ, có lối đi, cầu thang chung, có phần sở hữu riêng, phần sở hữu chung và hệ thống công trình hạ tầng

sử dụng chung cho gia đình, cá nhân, tổ chức, bao gồm nhà chung cư được xây dựng với mục đích để ở và nhà chung cư được xây dựng có mục đích sử dụng hỗn hợp.

19. Nhà ở liên kế là loại nhà ở riêng lẻ của các hộ gia đình, cá nhân được xây dựng liền nhau, thông nhiều tầng được xây dựng sát nhau thành dãy trong những lô đất nằm liền nhau và có chiều rộng nhỏ hơn so với chiều sâu (chiều dài) của nhà, cùng sử dụng chung một hệ thống hạ tầng của khu vực đô thị.

20. Nhà ở liên kế có sân vườn là loại nhà ở liên kế, phía trước hoặc phía sau nhà có một Khoảng sân vườn nằm trong khuôn viên của mỗi nhà và kích thước được lấy thống nhất cả dãy theo quy hoạch chi tiết của khu vực.

21. Nhà ở liên kế mặt phố (nhà phố) là loại nhà ở liên kế, được xây dựng trên các trục đường phố, khu vực thương mại, dịch vụ theo quy hoạch đã được duyệt.

22. Công trình hỗn hợp là công trình có các chức năng sử dụng khác nhau.

23. Chỉ giới đường đỏ là đường ranh giới được xác định trên bản đồ quy hoạch và thực địa để phân định ranh giới giữa phần đất được xây dựng công trình và phần đất được dành cho đường giao thông hoặc công trình hạ tầng kỹ thuật, không gian công cộng khác.

24. Chỉ giới xây dựng là đường giới hạn cho phép xây dựng công trình chính trên thửa đất.

25. Khoảng lùi là Khoảng không gian giữa chỉ giới đường đỏ và chỉ giới xây dựng.

26. Lộ giới là chỉ giới đường đỏ của phần đất dành làm đường đô thị, bao gồm toàn bộ lòng đường, lề đường và vỉa hè.

27. Mật độ xây dựng: Mật độ xây dựng thuần là tỷ lệ diện tích chiếm đất của các công trình kiến trúc chính trên diện tích lô đất (không bao gồm diện tích chiếm đất của các công trình ngoài trời như tiểu cảnh trang trí, bể bơi, bãi (sân) đỗ xe, sân thể thao, nhà bảo vệ, lối lên xuống, bộ phận thông gió tầng hầm có mái che và các công trình hạ tầng kỹ thuật khác). Mật độ xây dựng gộp của một khu vực đô thị là tỷ lệ diện tích chiếm đất của các công trình kiến trúc chính trên diện tích toàn khu đất (diện tích toàn khu đất có thể bao gồm cả: Sân, đường, các khu cây xanh, không gian mở và các khu vực không xây dựng công trình).

28. Hệ số sử dụng đất là tỷ lệ của tổng diện tích sàn của công trình gồm cả tầng hầm (trừ các diện tích sàn phục vụ cho hệ thống kỹ thuật, phòng cháy chữa cháy, gian lánh nạn và đỗ xe của công trình) trên tổng diện tích lô đất.

29. Tuy-nen kỹ thuật là công trình hạ tầng kỹ thuật ngầm theo tuyến có kích thước lớn đủ để đảm bảo cho con người có thể thực hiện các nhiệm vụ lắp đặt, sửa chữa và bảo trì các thiết bị, đường ống kỹ thuật.

30. Hào kỹ thuật là công trình hạ tầng kỹ thuật ngầm theo tuyến có kích thước nhỏ để lắp đặt các đường dây, cáp và các đường ống kỹ thuật.

31. Không gian xây dựng ngầm đô thị là không gian xây dựng công trình dưới mặt đất bao gồm: công trình công cộng ngầm, công trình giao thông ngầm, các công trình đầu mối kỹ thuật ngầm và phần ngầm của các công trình xây dựng trên mặt đất, công trình đường dây, cáp, đường ống kỹ thuật ngầm, hào và tụy nèn kỹ thuật.

32. Hành lang bảo vệ an toàn là Khoảng không gian tối thiểu về chiều rộng, chiều dài và chiều cao, chạy dọc hoặc bao quanh công trình hạ tầng kỹ thuật.

33. Chiều cao công trình xây dựng là chiều cao công trình tính từ cao độ mặt đất đặt công trình theo quy hoạch được duyệt tới điểm cao nhất của công trình (kể cả mái tum hoặc mái dốc). Đối với công trình có các cao độ mặt đất khác nhau thì chiều cao tính từ cao độ mặt đất thấp nhất theo quy hoạch được duyệt.

34. Số tầng cao của công trình gồm tổng của tất cả các tầng trên mặt đất và tầng nửa/bán hầm nhưng không bao gồm tầng áp mái. Một số trường hợp riêng được quy định tại Phụ lục II ban hành kèm theo Thông tư số 06/2021/TT-BXD thì tầng tum và các tầng lửng không tính vào số tầng cao.

35. Tổng diện tích sàn của nhà/công trình: Tổng diện tích sàn của tất cả các tầng, bao gồm cả các tầng hầm, tầng nửa hầm, tầng lửng, tầng kỹ thuật, tầng áp mái và tầng tum. Diện tích sàn của một tầng là diện tích sàn xây dựng của tầng đó, gồm cả tường bao (hoặc phần tường chung thuộc về nhà) và diện tích mặt bằng của lôgia, ban công, cầu thang, giếng thang máy, hộp kỹ thuật, ống khói.

36. Tầng trên mặt đất: Tầng mà cao độ mặt sàn của nó cao hơn hoặc bằng cao độ mặt đất đặt công trình.

37. Tầng hầm (hoặc tầng ngầm): Tầng mà hơn một nửa chiều cao của nó nằm dưới cao độ mặt đất đặt công trình.

38. Tầng nửa/bán hầm (hoặc tầng nửa/bán ngầm): Tầng mà một nửa chiều cao của nó nằm trên hoặc bằng cao độ mặt đất đặt công trình.

39. Tầng kỹ thuật: Tầng sử dụng để bố trí các thiết bị kỹ thuật của tòa nhà (có thể kết hợp bố trí gian lánh nạn trong tầng kỹ thuật).

40. Tầng lửng: Tầng trung gian giữa các tầng mà sàn của nó (sàn lửng) nằm giữa sàn của hai tầng có công năng sử dụng chính hoặc nằm giữa mái công trình và sàn tầng có công năng sử dụng chính ngay bên dưới; tầng lửng có diện tích sàn nhỏ hơn diện tích sàn xây dựng tầng có công năng sử dụng chính ngay bên dưới.

41. Tầng áp mái: Tầng nằm bên trong không gian của mái dốc mà toàn bộ hoặc một phần mặt đứng của nó được tạo bởi bề mặt mái nghiêng hoặc mái gập, trong đó tường đứng (nếu có) không cao quá mặt sàn 1,5m.

42. Tầng tum hoặc tầng mái tum: Tầng trên cùng của tòa nhà sử dụng cho các mục đích bao che lồng cầu thang, giếng thang máy, các thiết bị công trình (nếu có) và phục vụ mục đích lên sàn mái và cứu nạn cứu hộ.

43. *Di tích lịch sử - văn hoá* là công trình xây dựng, địa điểm và các di vật, cổ vật, bảo vật quốc gia thuộc công trình, địa điểm đó có giá trị lịch sử, văn hoá, khoa học.

44. *Ban công* là các mặt sàn chịu lực được làm nhô ra khỏi mặt nhà, tạo điều kiện để người sử dụng có thể tiếp cận dễ dàng với không gian thoáng bên ngoài, tiếp cận cây xanh, tạo tầm nhìn rộng.

45. *Lô gia* là phần hành lang hướng ra ngoài và ăn sâu vào mặt bằng kiến trúc nhà.

46. *Mái đua* là mái che vươn ra từ công trình, phần mái vươn ra có thể nằm trên phần không gian vỉa hè và ngoài chỉ giới xây dựng công trình.

47. *Mái đón* là mái che của cổng, gắn vào tường ngoài nhà và đua ra tới cổng vào nhà hoặc che một phần đường đi từ hè, đường vào nhà.

48. *Mái hè phố* là mái che gắn vào tường ngoài nhà và che phủ một đoạn vỉa hè.

49. *Khoảng lùi biên* là khoảng cách giữa chỉ giới xây dựng công trình và ranh đất bên hông.

50. *Đường đô thị (hay đường phố)* là đường bộ nằm trong phạm vi địa giới hành chính đô thị, được giới hạn bởi chỉ giới đường đỏ theo quy hoạch được cấp có thẩm quyền phê duyệt.

51. *Hè đường (hay vỉa hè, hè phố)* là bộ phận của đường đô thị, phục vụ chủ yếu cho người đi bộ và kết hợp là nơi bố trí hệ thống hạ tầng kỹ thuật đô thị, cây xanh đô thị dọc tuyến.

52. *Lòng đường* là bộ phận của đường đô thị, được giới hạn bởi phía trong hai bên bó vỉa hè, có thể bố trí hệ thống hạ tầng kỹ thuật đô thị dọc tuyến khi cần thiết.

Điều 4. Nguyên tắc quản lý kiến trúc trong đô thị

1. Các nguyên tắc chung

a) Quản lý kiến trúc tại thị trấn Tân Uyên và vùng phụ cận phải tuân thủ theo Luật Kiến trúc số 40/2019/QH14 và phù hợp với điều kiện thực tế tại địa phương; phù hợp với đồ án quy hoạch được duyệt; Quyết định số 34/2022/QĐ-UBND ngày 7/9/2022 của Ủy ban nhân dân tỉnh ban hành Quy định một số nội dung về quản lý quy hoạch xây dựng và quản lý kiến trúc trên địa bàn tỉnh Lai Châu; quy chuẩn tiêu chuẩn kỹ thuật, Quy chế này và các quy định khác của pháp luật có liên quan.

b) Vị trí, quy mô và thiết kế công trình đối với các công trình công cộng, công trình nhà ở, công trình hạ tầng kỹ thuật phải tuân thủ theo quy hoạch đô thị, thiết kế đô thị được duyệt, Quy chuẩn kỹ thuật quốc gia QCVN 01:2021/BXD ban hành kèm theo Thông tư số 01/2021/TT-BXD ngày 19/05/2021 của Bộ trưởng Bộ Xây dựng về quy hoạch xây dựng và các tiêu chuẩn TCVN hiện hành.

c) Phù hợp với định hướng phát triển kiến trúc Việt Nam, quy hoạch đô thị; đáp ứng nhu cầu phát triển bền vững kinh tế - xã hội, bảo đảm quốc phòng, an ninh, bảo

vệ môi trường, sử dụng hợp lý tài nguyên thiên nhiên, thích ứng với biến đổi khí hậu và phòng, chống thiên tai.

d) Bảo tồn, kế thừa, phát huy các giá trị kiến trúc truyền thống, tiếp thu chọn lọc tinh hoa kiến trúc của các địa phương trong nước và thế giới. Xây dựng nền kiến trúc tiên tiến, hiện đại, đậm đà bản sắc văn hóa dân tộc.

đ) Ứng dụng khoa học, công nghệ cao, công nghệ tiên tiến, công nghệ mới phù hợp với thực tiễn tại địa phương bảo đảm hiệu quả về kinh tế, kỹ thuật, mỹ thuật, sử dụng năng lượng tiết kiệm và hiệu quả.

e) Bảo đảm sự tham gia của cơ quan, tổ chức, cộng đồng, cá nhân; kết hợp hài hòa lợi ích của các cấp chính quyền địa phương, cộng đồng, quyền và lợi ích hợp pháp của tổ chức, cá nhân.

g) Bảo đảm tính thống nhất trong việc quản lý từ không gian tổng thể đến không gian cụ thể của công trình kiến trúc.

h) Bảo đảm an toàn cho con người, công trình kiến trúc và khu vực tập trung dân cư trước tác động bất lợi do thiên nhiên hoặc con người gây ra.

i) Không tác động tiêu cực đến cảnh quan thiên nhiên, di tích lịch sử - văn hóa, công trình kiến trúc có giá trị và môi trường sinh thái.

k) Phù hợp các chỉ tiêu trong quy hoạch đô thị được cấp có thẩm quyền phê duyệt; quy chuẩn kỹ thuật quốc gia có liên quan.

2. Các nguyên tắc đối với khu vực có yêu cầu quản lý đặc thù

a) Xác định ranh giới, vị trí và danh mục các khu vực có yêu cầu quản lý đặc thù

- Các khu vực có ý nghĩa quan trọng về cảnh quan: (1) Khu du lịch sinh thái đồi chè thị trấn Tân Uyên; (2) Khu cây xanh sinh thái kết hợp cây xanh cảnh quan hai bên suối Huổi Chăng Luông và Huổi Chăng Nội đoạn qua thị trấn; (3) Sân golf Tân Uyên tại phía Nam thị trấn Tân Uyên; (4) Khu vực đồi núi dốc; (5) Khu dịch vụ du lịch.

(Xem chi tiết tại phụ lục 1.2 kèm theo Quy chế này).

- Các trục đường chính, các tuyến phố đi bộ, các trục đường có tính chất đặc biệt quan trọng về hành chính, thương mại, du lịch:

+ Trục đường chính: (1) Đường Lê Lợi; (2) Đường Võ Nguyên Giáp; (3) Tuyến đường vành đai huyện Tân Uyên; (4) Đường tránh thị trấn 35 m (đường quy hoạch).

+ Tuyến đi bộ: Phố Chu Văn An.

(Xem chi tiết tại phụ lục 1.3 kèm theo Quy chế này).

- Các quảng trường và công viên lớn; các khu trung tâm công cộng; các khu vực xung quanh đầu mối giao thông công cộng:

+ Quảng trường và công viên lớn: (6) Công viên cây xanh và hồ nước trung

tâm; (7) Công viên quy hoạch mới.

+ Các khu trung tâm công cộng: (8) Trung tâm hành chính - chính trị cấp huyện và quảng trường.

+ Các khu vực xung quanh đầu mối giao thông công cộng: (9) Sân bay Lai Châu (quy mô khoảng 117,09 ha tại thị trấn Tân Uyên, xã Phúc Khoa).

(Xem chi tiết tại phụ lục 1.2 kèm theo Quy chế này).

b) Các nguyên tắc đối với khu vực có yêu cầu quản lý đặc thù

- Việc xây dựng các công trình tại khu vực có địa hình đặc thù phải hạn chế tối đa việc làm biến dạng địa mạo, địa hình tự nhiên; việc tổ chức không gian giữa các công trình phải đảm bảo khoảng cách theo quy định, khai thác tận dụng hướng gió, tầm nhìn giữa các lớp công trình để đảm bảo phát huy giá trị cảnh quan.

- Đối với khu vực đồi núi dốc, ưu tiên giữ lại hệ thống thảm thực vật hiện hữu có giá trị cảnh quan và môi trường.

- Đối với khu vực cảnh quan ven suối Huổi Chăng Luông và Huổi Chăng Nọi đoạn qua thị trấn, hồ nước: Khuyến khích sử dụng cho mục đích cộng đồng. Tổ chức dải cây xanh kết hợp đường dạo bộ, công trình biểu tượng, ghé đá, nhà vệ sinh công cộng, hệ thống đèn chiếu sáng kết hợp trang trí...; phục vụ các hoạt động sinh hoạt cộng đồng; hạn chế xây dựng các công trình kiến trúc che kín tầm nhìn ra suối, hồ nước. Không san lấp, thu hẹp dòng chảy của suối, hồ nước; hạn chế tối đa việc thu nhỏ diện tích của các mặt hồ tự nhiên, dòng chảy. Các công trình ven suối, hồ nước khuyến khích xây dựng hàng rào xanh.

- Khu trung tâm công cộng, quảng trường và công viên lớn: Cần tạo nên không gian trật tự, gắn kết hài hòa giữa các công trình kiến trúc. Hình thức kiến trúc đa dạng, phù hợp với các chức năng công cộng. Ưu tiên gắn kết với các công trình điểm nhấn, tạo được bản sắc nơi chốn cho từng khu vực. Thiết kế cảnh quan bảo đảm tổ chức các hoạt động văn hóa, vui chơi, giải trí cho người dân thị trấn; kết nối không gian mở đô thị, đặc biệt kết hợp với các không gian đầu mối giao thông công cộng.

- Khu vực xung quanh đầu mối giao thông công cộng: Kiến trúc công trình dễ định hướng, nhận diện. Tổ chức không gian tiếp cận công trình tạo thuận tiện cho người đi bộ, dễ dàng kết nối các loại phương tiện giao thông khác, ưu tiên phát triển các chức năng thương mại dịch vụ.

- Khu sân golf: Tuân thủ tiêu chuẩn thiết kế công trình và tôn trọng cảnh quan địa hình tự nhiên, phù hợp loại đất, địa hình, loại đất, địa chất, thảm thực vật, thổ nhưỡng thị trấn.

- Khu vực cảng hàng không: Phải bảo đảm an ninh, an toàn hàng không; kết nối hạ tầng đồng bộ với các khu vực chức năng khác của đô thị.

3. Khu vực lập thiết kế đô thị riêng

a) Khu vực lập thiết kế đô thị riêng: (1) Phố Chu Văn An; (2) Phố Trần Quốc Mạnh; (3) Một phần đường Võ Nguyên Giáp; (4) Phố Vừ A Dính; (5) Phố Lý Tự Trọng; (6) Một phần phố Nguyễn Viết Xuân; (7) Phố Võ Thị Sáu.

(Xem chi tiết tại phụ lục 1.6 kèm theo Quy chế này).

Căn cứ kế hoạch thực hiện hàng năm, UBND huyện Tân Uyên có trách nhiệm bổ sung, điều chỉnh danh mục lập thiết kế đô thị để đảm bảo nhu cầu phát triển thực tiễn.

b) Trình tự, nội dung lập, phê duyệt thiết kế đô thị thực hiện theo quy định tại Thông tư số 06/2013/TT-BXD ngày 13/5/2013 của Bộ Xây dựng hướng dẫn về nội dung thiết kế đô thị và Thông tư số 16/2013/TT-BXD ngày 16/10/2013 của Bộ Xây dựng sửa đổi, bổ sung một số điều của Thông tư số 06/2013/TT-BXD.

4. Khu vực tuyên phố, khu vực ưu tiên chỉnh trang: (1) Đường Hoàng Liên Sơn; (2) Đường Ngô Quyền; (3) Đường Nguyễn Văn Linh; (4) Đường Võ Nguyên Giáp (từ phố Trần Quốc Mạnh đến đường Lê Lợi đối diện trường THCS thị trấn); (5) Đường 7/3; (6) Đường Nguyễn Trãi; (7) Đường Phạm Văn Đồng; (8) Đường Trần Hưng Đạo; (9) Phố Phạm Ngọc Thạch; (10) Phố Trần Quốc Mạnh; (11) Phố Nguyễn Viết Xuân; (12) Phố Võ Thị Sáu.

(Xem chi tiết tại phụ lục 1.5 kèm theo Quy chế này).

Điều 5. Công trình phải tổ chức thi tuyển phương án kiến trúc

1. Các công trình phải thi tuyển phương án kiến trúc:

a) Áp dụng theo quy định tại khoản 2 Điều 17 Luật Kiến trúc 2019;

b) Danh mục công trình phải thi tuyển phương án kiến trúc được xác định cụ thể khi đề xuất trong các dự án đầu tư hoặc trong các đồ án Quy hoạch chi tiết tỉ lệ 1/500 trên địa bàn thị trấn.

2. Việc tổ chức thi tuyển phương án kiến trúc công trình phải tuân thủ quy định tại Mục 3, Chương II, Nghị định số 85/2020/NĐ-CP của Chính Phủ Quy định chi tiết một số điều của Luật kiến trúc.

Chương II

QUẢN LÝ KIẾN TRÚC, KHÔNG GIAN CẢNH QUAN

Điều 6. Định hướng kiến trúc, không gian cảnh quan

1. Định hướng chung

a) Định hướng chung kiến trúc cho toàn Thị trấn:

- Trường hợp dự án đầu tư xây dựng khu đô thị, công trình kiến trúc, xây dựng đã được cấp thẩm quyền cấp giấy phép quy hoạch, giấy phép xây dựng, phê duyệt quy hoạch chi tiết, chấp thuận tổng mặt bằng và phương án kiến trúc theo quy định pháp luật trước ngày Quy chế này có hiệu lực thì được tiếp tục triển khai theo nội dung đã được chấp thuận. Trong trường hợp xin phép cải tạo, sửa chữa hoặc xây

dựng mới thì phải tuân thủ theo quy hoạch đô thị, thiết kế đô thị và Quy chế này.

- Cấu trúc không gian thị trấn Tân Uyên phát triển dạng chuỗi, khai thác quỹ đất thuận lợi xây dựng dọc tuyến đường chính Lê Lợi (QL32). Công trình kiến trúc đô thị cần khai thác đặc thù địa hình, hạn chế làm thay đổi độ dốc, dòng chảy tự nhiên và phát huy giá trị cảnh quan đô thị miền núi phía Bắc.

- Giữ gìn và phát huy giá trị bản sắc văn hóa đa dạng của đồng bào các dân tộc để phát triển du lịch bền vững (văn hóa người Thái, Mông, Kinh, Khơ mú). Đô thị khôi phục và phát huy cấu trúc định cư, kiến trúc, cảnh quan truyền thống tại các thôn/bản, khuyến khích, tổ chức phát triển các mô hình nghỉ dưỡng sinh thái gắn với cộng đồng.

- Quy định quản lý cây xanh đô thị: Tuân thủ Quyết định số 42/2018/QĐ-UBND ngày 10/12/2018 của UBND tỉnh Lai Châu ban hành Quy định cụ thể một số nội dung về quản lý cây xanh đô thị trên địa bàn tỉnh Lai Châu (sửa đổi, bổ sung tại Quyết định số 03/2022/QĐ-UBND ngày 14/02/2022); Quyết định số 17/2020/QĐ-UBND ngày 15/5/2020 của UBND tỉnh Lai Châu ban hành Danh mục cây xanh trồng, hạn chế trồng và cấm trồng trên vỉa hè, trong dải phân cách đường phố, công viên, vườn hoa và khuôn viên các công trình công cộng trong các đô thị thuộc địa bàn tỉnh Lai Châu (sửa đổi, bổ sung bởi các Quyết định của UBND tỉnh Lai Châu: số 06/2022/QĐ-UBND ngày 10/3/2022; số 12/2023/QĐ-UBND ngày 23/6/2023).

- Khuyến khích tạo ra các không gian sử dụng công cộng trong đô thị.

b) Định hướng chung kiến trúc khu trung tâm:

- Khu trung tâm được xác định trong đồ án Quy hoạch chung bao gồm:

+ Khu trung tâm hành chính - chính trị cấp huyện;

+ Khu trung tâm thương mại dịch vụ, kết hợp cây xanh mặt nước suối Huổi Chăng Luông và Huổi Luông và tuyến phố đi bộ Chu Văn An.

- Tổ chức không gian đô thị dọc các đường giao thông trục chính Lê Lợi, kết nối các trung tâm đô thị thành một hệ thống từ đó tạo các điểm nhấn trong không gian đô thị.

- Khu vực Trung tâm hành chính - chính trị huyện: Tuân thủ theo quy hoạch chi tiết và thiết kế đô thị (nếu có) được duyệt.

- Khu cây xanh cảnh quan xuyên suốt, kết hợp suối Huổi Chăng Luông và Huổi Chăng Nọi, tạo thành lõi xanh tạo điểm nhấn, bản sắc cho thị trấn Tân Uyên. Yêu cầu xây dựng đồng bộ, quy mô phù hợp, hình thức kiến trúc hiện đại và khuyến khích áp dụng tiêu chuẩn công trình xanh.

c) Định hướng chung kiến trúc khu vực nông nghiệp thuộc đô thị:

- Phạm vi áp dụng: Xác định cụ thể tại đồ án Quy hoạch chung được duyệt, phân bố chủ yếu phía Đông Bắc thị trấn, một phần thuộc xã Thân Thuộc, xã Trung

Đồng.

- Cải tạo, chỉnh trang các khu ở hiện trạng theo hướng nâng cấp hạ tầng kỹ thuật, bổ sung công trình giáo dục, y tế nâng cao chất lượng đời sống người dân.

- Đối với các công trình nhà ở riêng lẻ cần có sự thống nhất về hình thức kiến trúc trên toàn thôn/bản. Hạn chế phát triển nhà cao tầng, đặc biệt khu vực có độ dốc lớn.

- Tôn trọng địa hình cảnh quan của từng khu vực, đặc biệt xem xét đến việc gìn giữ giá trị cảnh quan sinh thái nông nghiệp, không gian mặt nước, núi đồi làm trọng tâm để tạo dựng giá trị đặc trưng riêng biệt cho thị trấn.

- Khuyến khích kiến trúc sử dụng vật liệu tự nhiên, hài hòa với địa hình tự nhiên, các hình thức kiến trúc truyền thống, phục vụ đa chức năng gắn kết với các hoạt động du lịch sinh thái.

d) Định hướng chung kiến trúc khu đô thị hiện hữu:

- Phát triển khu vực đô thị cũ hiện hữu theo hướng từng bước bổ sung cơ sở hạ tầng kỹ thuật và xã hội, cải tạo chỉnh trang để có được sự đồng bộ về kiến trúc, cảnh quan đô thị cho từng khu vực.

- Đẩy mạnh bảo tồn công trình kiến trúc có giá trị. Khuyến khích hình thành các không gian công cộng, dịch vụ đô thị. Các công trình công cộng xây dựng trong khu hiện hữu có thể xem xét gia tăng tầng cao, hạn chế tăng mật độ xây dựng để đáp ứng nhu cầu sử dụng.

e) Định hướng chung kiến trúc khu phát triển mới:

- Bao gồm các Khu tổ hợp công trình thương mại dịch vụ, dịch vụ du lịch thị trấn Tân Uyên hai bên đường tránh thị trấn 35m; Các dự án dịch vụ du lịch (dự án Safari, dự án Thác nước, các dự án hai bên đường vành đai huyện Tân Uyên); Khu đô thị phía Bắc thị trấn; Khu đô thị phía Tây thị trấn; Khu dịch vụ hỗ trợ cảng hàng không và các dự án đang khai triển thực hiện khác.

- Theo nguyên tắc tập trung đầu tư xây dựng các khu vực đô thị mới có quy mô lớn, hiện đại, đồng bộ về hạ tầng xã hội và hạ tầng kỹ thuật đô thị. Các công trình kiến trúc mới, hiện đại, thống nhất, có chất lượng thiết kế tốt và thân thiện môi trường; cảnh quan hài hòa với điều kiện tự nhiên từng khu vực, tạo lập được môi trường sống tốt và đặc trưng riêng của từng khu đô thị mới. Kiến tạo các không gian công cộng đô thị có chất lượng, có giá trị về mặt cảnh quan.

- Cụm công nghiệp huyện Tân Uyên phía Nam thị trấn: Khuyến khích thu hút công nghiệp sạch, công nghiệp chế biến nông lâm sản trong khu vực. Hình thức kiến trúc mới, hiện đại, thống nhất cảnh quan và sử dụng vật liệu thân thiện môi trường.

2. Định hướng cụ thể

a) Về không gian cảnh quan đô thị

- Các vị trí điểm nhấn về cảnh quan đô thị:

+ Tại Khu hành chính - chính trị huyện xác định đây là điểm nhấn chính của khu vực để từ đó xây dựng các không gian xung quanh. Hình thức kiến trúc được thiết kế trang trọng, nghiêm túc, yên tĩnh, kết hợp quảng trường có thể hội tụ đông người. Tại các góc ngã ba, ngã tư giao thông chính cho phép xây dựng công trình cao tầng tạo điểm nhấn kiến trúc, làm biểu tượng cho khu vực.

+ Tại Khu trung tâm thương mại - dịch vụ kết hợp cây xanh mặt nước suối Huổi Chăng Luông - Huổi Luông và tuyến phố đi bộ Chu Văn An khuyến khích xây dựng các công trình 3-5 tầng. Một số công trình ven suối khuyến khích xây 1-2 tầng và hình thức kiến trúc có bản sắc kiến trúc địa phương.

+ Các công trình điểm nhấn cần phải kết hợp giải pháp chiếu sáng đô thị đồng bộ, có thiết kế chiếu sáng hiện đại; kết nối với trung tâm hành chính, chính trị.

- Không gian mở, tầm nhìn đến các khu vực cảnh quan tự nhiên như đồi núi, mặt nước, hai bên tuyến đường, tuyến suối:

+ Vị trí ranh giới, qui mô diện tích được xác định theo đồ án Quy hoạch chung, gồm các khu vực chính: Xác định tại khoản 2 Điều 4 Quy chế này.

+ Phát triển đồng bộ hệ thống công viên, cây xanh đô thị theo các cấp, phù hợp tiêu chuẩn, quy chuẩn xây dựng hiện hành.

+ Đối với suối hiện tại phù hợp quy hoạch, vùng bảo vệ được xác định trên nguyên tắc tuân thủ quy định của Luật Đê điều, các văn bản quy phạm có liên quan. Đối với hệ thống mặt nước, cây xanh xây dựng mới cần tính toán tích hợp với các hệ thống công viên bảo đảm tăng khả năng thoát nước cải thiện môi trường và cảnh quan, đảm bảo tính liên tục và liên hoàn và đảm bảo vùng bảo vệ cách mép nước theo quy định. Khoanh phân khu kiểm soát phát triển, tạo ranh giới và khoảng cách đệm giữa khu vực đô thị và thôn/bản bằng không gian mở và không gian công cộng.

+ Khuyến khích xây dựng công trình dịch vụ, văn hóa, vui chơi giải trí kết hợp công cộng quy mô nhỏ, thân thiện môi trường phục vụ cộng đồng.

- Hệ thống công viên, cây xanh, mặt nước:

+ Hệ thống công viên, cây xanh mặt nước cấp đô thị được xác định tại khoản 2, Điều 4 Quy chế này.

+ Phát triển hệ thống cây xanh đô thị kết hợp cải tạo chỉnh trang hệ thống công viên, cây xanh hiện có, gắn với không gian mặt nước, đảm bảo liên kết với rừng phòng hộ và rừng sản xuất hiện hữu, tuân thủ tiêu chuẩn hiện hành về cây xanh trong đô thị.

+ Tăng cường chiếu sáng các khu công viên để bảo đảm an ninh và mỹ quan đô thị.

+ Khuyến khích chăm sóc, bảo vệ, trồng mới cây xanh, đặc biệt là cây xanh tán lớn, cây xanh có giá trị môi trường, cảnh quan, cây xanh đặc trưng của khu vực.

+ Trồng mới, duy trì và nâng cấp cây xanh trên các trục đường, các mảng xanh tại các nút giao, đảo giao thông, tăng cường cảnh quan đô thị tại các đầu mối giao thông.

+ Thiết kế cây xanh cách ly kết hợp che chắn các hạng mục công trình hạ tầng kỹ thuật đô thị, tạo cảnh quan đô thị đẹp, thân thiện.

b) Về kiến trúc

- Trên các tuyến đường chính, liên khu vực, đường chính khu vực:

+ Sử dụng hình thức kiến trúc công trình phù hợp công năng sử dụng, hài hòa với không gian xung quanh; khuyến khích tạo không gian mở hoặc tạo khoảng lùi tầng 1 để làm không gian xanh, bố trí chỗ để xe và không gian cho người đi bộ. Công trình xây dựng tại góc đường phố phải đảm bảo tầm nhìn, an toàn, thuận lợi cho người tham gia giao thông.

+ Không gian kiến trúc cần có một số nguyên tắc thống nhất (về màu sắc, tầng cao, vật liệu) để tạo nên tính đặc trưng và liên tục của dãy phố.

+ Sử dụng màu sắc, vật liệu hoàn thiện không gây ảnh hưởng đến sinh hoạt của người dân trong khu vực và ảnh hưởng đến lưu thông trên tuyến đường tiếp giáp. Khuyến khích sử dụng vật liệu xây dựng sẵn có tại địa phương và các vật liệu thân thiện với môi trường.

+ Cải tạo chỉnh trang hệ thống vỉa hè, giảm bê tông hóa kết hợp bổ sung các tiện ích đô thị như cây xanh đô thị, bồn hoa, ghế ngồi, thùng rác công cộng, bảng thông tin, nhà vệ sinh công cộng phục vụ cho người dân và du khách, trong đó đặc biệt là người già, trẻ em, người khuyết tật.

- Khu vực hiện hữu:

+ Khuyến khích cải tạo, chỉnh trang để gìn giữ phát huy giá trị đô thị hiện hữu; nâng cấp, bổ sung hoàn thiện hệ thống hạ tầng xã hội, hạ tầng kỹ thuật trong khu vực này.

+ Tổ chức kiến trúc đô thị hài hòa về phong cách kiến trúc, chiều cao, khoảng lùi, chi tiết, màu sắc, chất liệu của các công trình và nhà ở riêng lẻ trên các tuyến phố. Khuyến khích việc nhập các thửa đất nhỏ thành các lô đất lớn hơn và hợp khối các công trình kiến trúc có quy mô nhỏ để tổ chức bộ mặt kiến trúc chung của đô thị khang trang hơn.

+ Nhà ở riêng lẻ khi xây dựng phải phù hợp quy hoạch, tuân thủ chỉ giới xây dựng, khoảng lùi, mật độ xây dựng; độ cao nền, chiều cao các tầng, chiều cao ban công, chiều cao và độ vưon của ô văng, của nhà xây trước đó đã được cấp phép để tạo sự hài hoà, thống nhất toàn tuyến.

+ Việc xây dựng mới, cải tạo sửa chữa công trình kiến trúc phải hài hòa với tổng thể chung, phải có tính tương đồng về hình khối, màu sắc, phân vị công trình với các công trình kế cận, trừ một số trường hợp tuân thủ theo Thiết kế đô thị riêng

hoặc đôi với một số công trình đặc thù. Tổ chức các không gian mở trong các khu hiện hữu, khi cấp phép xây dựng cần xem xét tạo khoảng lùi, hình thành các không gian cho hoạt động cộng đồng.

- Khu vực đô thị mới:

+ Các công trình được thiết kế văn minh, hiện đại, có kiến trúc hài hòa với môi trường cảnh quan thiên nhiên, thân thiện môi trường. Cảnh quan hài hòa với điều kiện tự nhiên từng khu vực, tạo lập được môi trường sống tốt và đặc trưng riêng của từng khu đô thị mới.

+ Khuyến khích các công trình kiến trúc đa chức năng, cao tầng, mật độ cao dọc theo các trục đường chính đô thị.

- Khu vực dự trữ phát triển:

+ Cần tuân thủ các quy định về xây dựng trong các khu vực này. Khuyến khích các dạng công trình tiền chế, lắp ghép, có khả năng di động.

- Khu vực công nghiệp:

Vị trí khu vực công nghiệp được xác định tại đồ án Quy hoạch chung, gồm: Cụm công nghiệp huyện Tân Uyên (xã Thân Thuộc); Cụm tiểu thủ công nghiệp hai bên đường 7/3 và cụm ven đường tránh thị trấn 35 m.

Khuyến khích các giải pháp kiến trúc xanh, tiết kiệm năng lượng, hình thức hiện đại, tối đa hóa mảng xanh, gắn kết tối đa với các điều kiện tự nhiên sẵn có, đảm bảo việc bảo vệ môi trường.

- Kiến trúc cao tầng tập trung tại khu vực trung tâm hành chính – chính trị huyện và quảng trường:

+ Các công trình kiến trúc phải nghiên cứu, đề xuất các giải pháp kiến trúc, thiết kế đô thị phù hợp, có khả năng đóng góp, nâng cao giá trị kiến trúc cảnh quan của không gian quảng trường, khu vực trung tâm. Mặt đứng công trình tiếp giáp quảng trường cần thiết kế thân thiện với người đi bộ. Cần có giải pháp kiến trúc đảm bảo thẩm mỹ với góc nhìn thấy được từ quảng trường hay khu vực trung tâm.

+ Khuyến khích hợp khối liên công trình để có được những công trình lớn, tương xứng với bộ mặt đô thị. Tạo không gian rộng thoáng bên trong các tòa nhà. Hạn chế xây dựng các công trình thấp tầng từ 1-2 tầng, manh mún không hợp khối kiến trúc.

Điều 7. Yêu cầu về bản sắc văn hóa dân tộc trong kiến trúc

1. Quy định chung

a) Yêu cầu về bản sắc văn hóa dân tộc đô thị Tân Uyên được xác định trên cơ sở đặc điểm, tính chất tiêu biểu về văn hóa dân tộc của địa phương cư trú thành cộng đồng, trong đó có các dân tộc chính như Thái, Mông, Kinh, Khơ mú vẫn còn lưu giữ được nhiều giá trị văn hóa vật chất và văn hóa tinh thần. Loại hình kiến trúc truyền thống (nhà sàn dân tộc Thái, nhà trình dân tộc Mông) độc đáo cần phải có chính sách

quan tâm, làm động lực phát triển du lịch sinh thái cho thị trấn.

b) Đảm bảo duy trì và phục dựng không gian kiến trúc nhằm bảo tồn, phát huy bản sắc văn hóa các dân tộc đã được xác định.

c) Phát huy hiệu quả giá trị bản sắc văn hóa dân tộc trong kiến trúc góp phần nâng cao đời sống tinh thần cho người dân, hình thành một số sản phẩm du lịch, tạo điều kiện thuận lợi để thu hút du lịch.



Hình 1. Họa tiết trang trí đặc trưng dân tộc Mông áp dụng vào chi tiết trang trí công trình



Khâu cắt Pụa

*Khâu cắt Hăng
mi*

*Khâu cắt Mải
chim*

*Khâu cắt Phùa
mia*

Hình 2. Các kiểu khâu cắt điển hình nhà ở dân tộc Thái

d) Nguyên tắc lựa chọn công trình kiến trúc tạo lập bản sắc thị trấn:

- Tiêu chí thích nghi của công trình kiến trúc được thiết kế đảm bảo sự thích nghi vật lý của kiến trúc tại nơi chốn địa phương: phù hợp khí hậu vùng núi cao, chống chịu

lũ ống lũ quét và sạt lở đất, tận dụng hướng thuận lợi và hạn chế độ dốc cao.

- Tiêu chí tính mới của công trình kiến trúc: Đảm bảo tính sáng tạo nghệ thuật kiến trúc có cái mới trong phát triển văn hóa.

- Tiêu chí bản sắc địa phương của công trình kiến trúc: Đảm bảo có dấu ấn địa phương, đúng với tinh thần của Hiến chương quốc tế (Burra) và phù hợp xu hướng phát triển văn hóa chung thế giới.

2. Quy định cụ thể

a) Yêu cầu đối với công trình kiến trúc cải tạo sửa chữa:

- Trong quá trình cải tạo, sửa chữa các công trình cần cố gắng bảo vệ tối đa tính nguyên gốc và các chi tiết kiến trúc truyền thống của các đồng bào dân tộc sinh sống trên địa bàn đô thị Tân Uyên để phục vụ cho việc sinh hoạt văn hóa và quảng bá hình ảnh của đô thị Tân Uyên.

- Tại các điểm du lịch định hướng cải tạo, bảo tồn, phát triển các công trình kiến trúc truyền thống của các dân tộc Thái, Mông, Kinh, Khơ mú.

b) Khuyến khích thiết kế mẫu công trình nhà ở điển hình cho các làng bản truyền thống. Chiều cao từ 2-3 tầng hoặc cao không quá 12m. Mái nhà nên là mái dốc lợp ngói, đồ mái dốc dán ngói hoặc lợp tôn màu, kết hợp với mái bằng làm sân phơi. Hình thức vỏ công trình, màu sắc nên có sự tương đồng với quần thể kiến trúc xung quanh, môi trường tự nhiên và có đặc trưng kiến trúc mái của dân tộc chính tại khu vực.

Điều 8. Quy định đối với khu vực có yêu cầu quản lý đặc thù

1. Các khu vực có yêu cầu quản lý đặc thù xác định tại khoản 2 Điều 4 Quy chế này.

2. Quy định chung khu vực có yêu cầu quản lý đặc thù

a) Các khu vực có ý nghĩa quan trọng về cảnh quan: việc quản lý không gian, kiến trúc, cảnh quan phải thống nhất, đồng bộ và phù hợp với điều kiện tự nhiên, văn hóa, kinh tế xã hội trong phạm vi ranh giới của khu vực nhằm tạo được nét độc đáo, đặc trưng riêng cho khu vực đó.

b) Các tuyến đường chính đô thị, các tuyến đi bộ và các trục đường có tính chất đặc biệt quan trọng về hành chính, thương mại, du lịch:

- Các tuyến đường chính đô thị: tạo được sự đồng bộ, tính liên tục, dễ nhận diện định hướng kiến trúc chính, công trình điểm nhấn cho các trục đường chính. Khoảng lùi công trình cần được nghiên cứu phù hợp với từng chức năng công trình nhằm đảm bảo phù hợp về không gian, kiến trúc, cảnh quan chung; đảm bảo khả năng tiếp cận công trình; đảm bảo các điều kiện về chiếu sáng tự nhiên và an toàn thoát hiểm, thoát nạn theo quy định. Khuyến khích các công trình lớn, hợp khối.

- Các tuyến phố đi bộ: Khuyến khích bố trí các mảng xanh, trang thiết bị

đường phố phục vụ cho các hoạt động đường phố. Sử dụng các giải pháp kiến trúc thân thiện với con người. Khuyến khích tăng tỷ lệ diện tích khoảng mở trên tường ngoài công trình tầng 01 dưới dạng cửa sổ lớn, cửa kính dọc theo tuyến phố đi bộ. Khuyến khích tạo mái hè phố phía trước các tòa nhà và kết nối không gian bên trong lõi ô phố.

- Các tuyến đường có tính chất đặc biệt quan trọng về hành chính, thương mại, du lịch: sử dụng các hình thức kiến trúc trang trọng, hấp dẫn, năng động phù hợp với chức năng của trục đường.

c) Các quảng trường và công viên lớn

Thiết kế cảnh quan bảo đảm tổ chức các hoạt động văn hóa, vui chơi, giải trí cho người dân thị trấn; kết nối không gian mở đô thị, đặc biệt kết hợp với các không gian đầu mối giao thông công cộng.

d) Các khu vực cửa ngõ đô thị

- Khu vực cửa ngõ đô thị, kiến trúc công trình phải dễ định hướng, nhận diện. Tổ chức không gian tiếp cận công trình tạo thuận tiện cho người đi bộ, dễ dàng kết nối các loại phương tiện giao thông khác, ưu tiên phát triển các chức năng thương mại dịch vụ.

- Không gian khu vực cửa ngõ phải có tính đến kết nối với không gian công cộng thị trấn như quảng trường, đường phố, tuyến cảnh quan đô thị.

- Quần thể kiến trúc trong khu vực cửa ngõ cần có sự đồng bộ và hài hòa về chức năng, thẩm mỹ, màu sắc công trình và các yêu cầu khác nhằm tạo tính thống nhất của khu vực.

- Các chỉ tiêu: mật độ xây dựng, tầng cao, chiều cao công trình, chỉ giới đường đỏ, chỉ giới xây dựng, khoảng lùi tuân thủ các quy định của quy hoạch đô thị, thiết kế đô thị được duyệt, quy chuẩn, tiêu chuẩn hiện hành về quy hoạch, thiết kế xây dựng công trình.

3. Quy định cụ thể đối với các trục đường chính, các tuyến phố đi bộ, các trục đường có tính chất đặc biệt quan trọng về hành chính, thương mại, du lịch

a) Hình thức kiến trúc:

- Mặt ngoài nhà (mặt tiền, các mặt bên), mái công trình phải có hình thức kiến trúc, màu sắc phù hợp và hài hòa với kiến trúc công trình lân cận, bảo đảm sự thống nhất kiến trúc của toàn trục đường;

- Không được sử dụng các màu đen, màu tối sẫm, các gam màu nóng có độ tương phản cao (đỏ, tím, lam) làm màu chủ đạo bên ngoài công trình;

- Không được xây dựng, lắp đặt thêm các vật thể kiến trúc khác cao hơn độ cao cho phép của công trình kiến trúc, xây dựng (trừ trường hợp những nhà được quảng cáo trên ban công, các công trình quảng cáo, trạm phát sóng).

- Phải có biện pháp che chắn hoặc thiết kế bảo đảm mỹ quan các thiết bị lắp đặt kèm theo như: cục nóng điều hòa, bồn nước mái, thiết bị sử dụng năng lượng mặt trời;

- Hè phố, đường đi bộ trên trục đường chính phải bảo đảm đồng bộ, phù hợp về cao độ, vật liệu, màu sắc của từng tuyến phố, khu vực trong đô thị theo quy hoạch được duyệt;

- Trên trục đường chính phải trồng cây xanh nhằm tạo cảnh quan, môi trường xanh, sạch, đẹp.

b) Quy định mật độ, tầng cao, chiều cao xây dựng:

(Xem chi tiết tại Phụ lục 1.4 Quy chế này)

c) Quan hệ giữa công trình với các công trình bên cạnh:

- Công trình không được vi phạm ranh giới của các công trình bên cạnh.

- Không bộ phận nào của ngôi nhà kể cả thiết bị, đường ống, phần ngấm dưới đất (móng, đường ống) được vượt quá ranh giới của lô đất bên cạnh.

- Không được xả nước mưa, nước thải các loại (kể cả nước ngưng tụ của máy lạnh), khí bụi, khí thải sang nhà bên cạnh.

d) Các công trình có mặt quay ra trục đường, tuyến phố chính:

- Khuyến khích việc xây dựng mái hè phố trên các tuyến phố có công trình công cộng, dịch vụ, tạo điều kiện thuận lợi cho người đi bộ.

- Mái hè phố phải đảm bảo mỹ quan đô thị, tuân thủ các quy định về phòng cháy chữa cháy, có độ cao cách mặt vỉa hè 3,5m trở lên và trên mái hè phố không được sử dụng vào các việc khác (như làm ban công, sân thượng, sân bày chậu cảnh).

4. Quy định cụ thể đối với các công trình xây dựng tại khu vực đồi núi dốc

a) Vị trí khu vực đồi núi dốc: Căn cứ vào hồ sơ đánh giá hiện trạng địa hình tại Đồ án quy hoạch chung được duyệt, chia ra làm 02 loại: đất có độ dốc từ 10%-30% (loại II) và đất có độ dốc >30% (loại III).

(Khu vực cụ thể sẽ được xác định tại Phụ lục 1.2 Quy chế này và đồ án Quy hoạch chung được duyệt)

b) Quy định chung:

- Khi lựa chọn đất phát triển khu dân cư hoặc xây dựng công trình cần tránh những khu vực đã có lịch sử trượt lở, sạt sụt đất trước đây.

- Hạn chế bố trí khu dân cư, công trình vào khu vực chưa ổn định về địa chất công trình, ví dụ như: Khu vực gần hồ, đập mới xây dựng, những khu vực mới cải tạo đào, đắp địa hình. Cần có sự theo dõi, tính toán đảm bảo sự ổn định của địa chất trước khi xây dựng công trình.

- Những nơi trượt lớn, lũ quét thành dòng chảy bùn đá, hang cácxtơ phát triển

mạnh, các đứt gãy đang hoạt động không cho phép xây dựng công trình. Khi có nhu cầu đặc biệt bắt buộc phải sử dụng vùng đất này thì phải có biện pháp xử lý nền đủ tin cậy.

- Quy hoạch tổng thể của công trình xây dựng ở vùng núi phải được bố trí hợp lý tùy theo yêu cầu sử dụng, điều kiện địa hình, địa chất. Các công trình chính (chủ thể) nên bố trí ở chỗ có nền đất tốt hơn, cố gắng sao cho có sự phù hợp giữa kết cấu bên trên với nền đất bên dưới móng.

- Trong trường hợp phải xây dựng công trình ở gần bờ suối thì phải kiểm tra ổn định do xói lở bờ của dòng chảy hoặc những tai biến do lũ quét.

c) Đối với những công trình xây dựng ở khu vực đồi núi dốc, khi cơ quan có thẩm quyền xem xét cấp phép xây dựng công trình cần lưu ý đến các vấn đề sau:

- Đảm bảo công trình không nằm trong những khu vực được cảnh báo có nguy cơ sạt lở hoặc những khu vực trong quy hoạch đô thị đã được xác định hạn chế hoặc cấm xây dựng. Hạn chế tối đa việc quy hoạch, xây dựng các công trình công cộng tại những khu vực có độ dốc cao.

- Đối với những khu vực sườn dốc đã ổn định, hạn chế tác động thay đổi địa hình tự nhiên dẫn đến sạt lở đất.

- Đối với những khu vực mới đào đắp, cần có những giải pháp gia cố, chắn đỡ chống trượt lở.

- Đối với những công trình nằm dưới mái dốc cao cần có giải pháp đào đắp, gia cố mái dốc phù hợp và đảm bảo khoảng cách an toàn từ công trình đến mái dốc.

- Cần quan tâm đến ổn định độ dốc khu vực xây dựng công trình và báo cáo khảo sát địa chất khi tính toán kết cấu công trình.

- Cần xem xét đến khả năng thu gom và hệ thống thoát nước của dự án. Hệ thống thoát nước nên thiết kế hạng bậc thang để giảm tốc độ dòng chảy.

- Đối với những công trình trên khu vực mái dốc cần hạn chế tối đa bề mặt dễ thấm thấm nước vào đất.

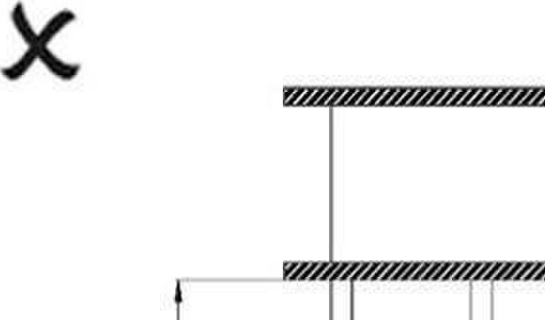
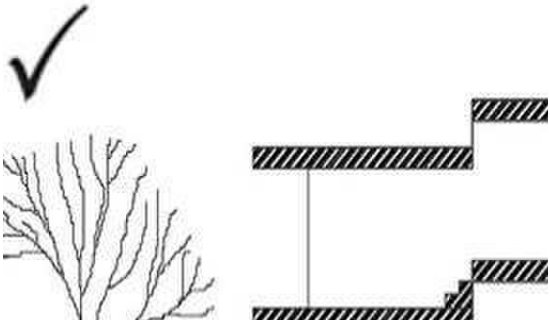
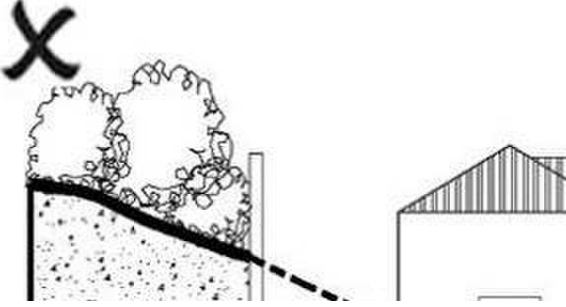
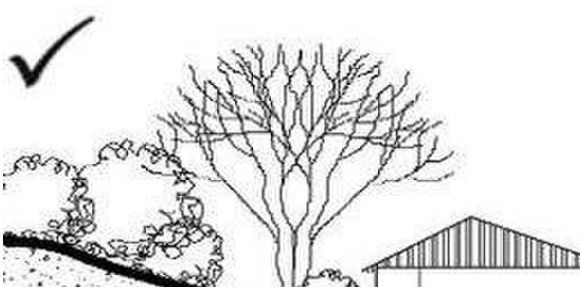

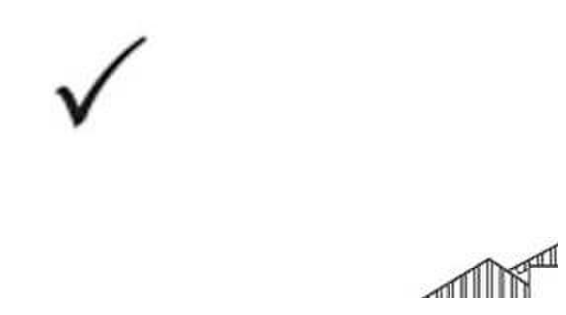
- Hạn chế việc chặt bỏ các cây rễ sâu nằm trong khu vực dự án, khuyến khích trồng loài cây bản địa để kiểm soát tránh sự xói mòn và phá hoại dốc.



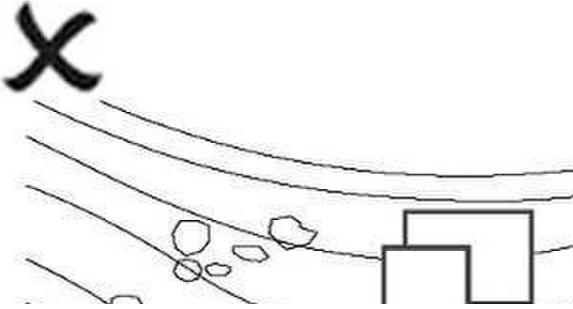
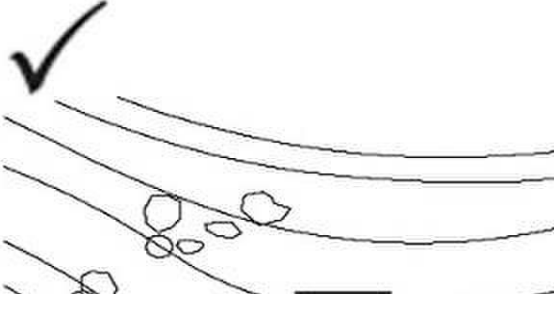


- Trong quá trình xây dựng cần hạn chế tối đa việc đào đắp, gây chấn động mạnh ảnh hưởng đến an toàn của các công trình xung quanh.

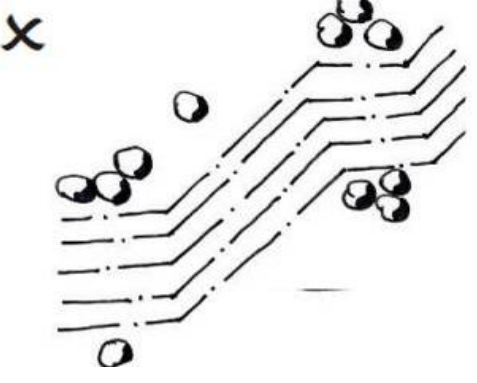

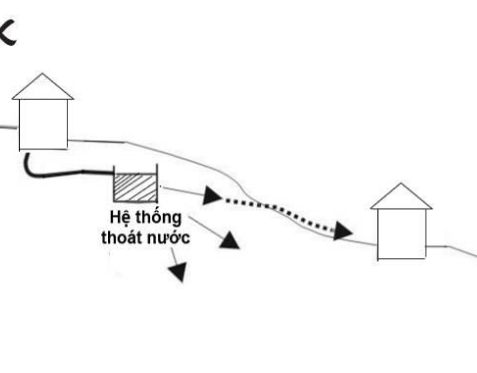
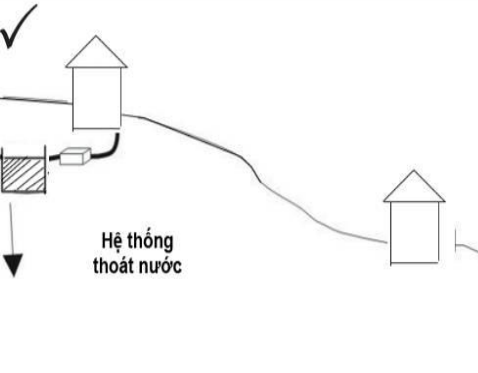
- Các cơ quan chức năng thường xuyên kiểm tra, rà soát và cảnh báo đến người dân về những khu vực có nguy cơ sạt lở. Xây dựng bản đồ phân vùng theo độ dốc địa hình để quản lý và có hướng dẫn xây dựng cụ thể.

d) Yêu cầu về bố trí không gian:

- Khi thiết kế xây dựng công trình trên khu vực đồi núi dốc, để đảm bảo yêu cầu của công trình trước nguy cơ sạt lở cần lưu ý như sau:

	
<p>Không phù hợp: Bố trí công trình trên cùng một sàn ở khu vực độ dốc lớn</p>	<p>Phù hợp: Chia nhỏ các khối công trình phù hợp với địa hình</p>
	
<p>Không phù hợp: Xây dựng công trình đồ sộ trên một mặt phẳng đào, đắp địa hình (đặc biệt đối với những khu vực có độ dốc >7%)</p>	<p>Phù hợp: Chia nhỏ các khối công trình phù hợp với địa hình, vừa đảm bảo kiến trúc cảnh quan và an toàn đối với công trình. Việc chia nhỏ công trình có thể làm giảm tải trọng lên khu đất, giảm nguy cơ sạt lở.</p>
	
<p>Không phù hợp: Bố trí công trình cao tầng khu vực đồi núi dốc</p>	<p>Phù hợp: Giảm thiểu độ cao công trình nằm trên khu vực đồi núi dốc</p>

	
<p>Không phù hợp: Bố trí công trình nhô ra khỏi khu vực mái dốc (trừ trường hợp có kiến trúc đặc thù cần tính toán kỹ lưỡng về an toàn công trình)</p>	<p>Phù hợp: Cải tạo, gia cố địa hình để bố trí công trình cho phù hợp</p>
	
<p>Không phù hợp: Bố trí công trình nằm dọc theo địa hình</p>	<p>Phù hợp: Bố trí công trình nằm ngang theo địa hình</p>
	
<p>Không phù hợp: Bố trí công trình quá gần khu vực mái dốc, dễ có nguy cơ sạt lở</p>	<p>Phù hợp: Bố trí công trình lùi sâu vào trong mái dốc</p>

	
<p>Không phù hợp: Cải tạo quá nhiều địa hình tự nhiên</p>	<p>Phù hợp: Hạn chế cải tạo địa hình tự nhiên</p>
	
<p>Không phù hợp: Nước không được thu gom và chảy vào các công trình lân cận phía dưới</p>	<p>Phù hợp: Nước thải sinh hoạt được thu gom và xử lý, và chảy vào hệ thống thoát nước chung</p>

- Khi thiết kế công trình tại các khu vực đồi núi dốc cần lưu ý:

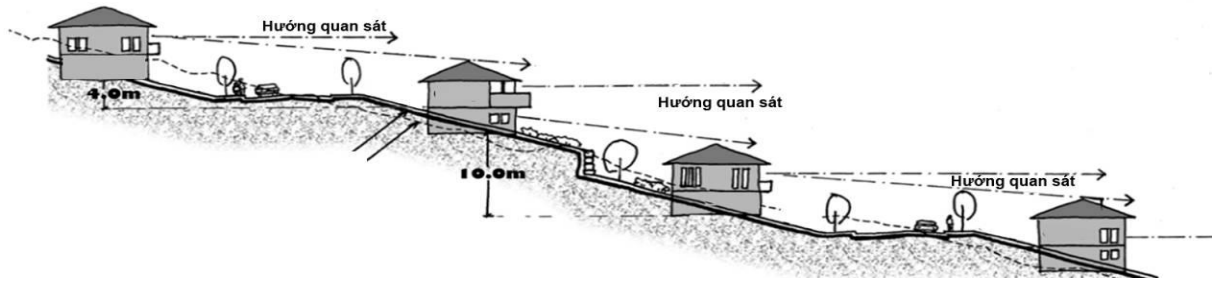
+ Bố trí các phòng chức năng thường xuyên tập trung đông người, phòng chứa đồ đạc có giá trị lùì sâu vào trong mái dốc, giảm nguy cơ sạt lở hoặc khi có sạt lở xảy ra ít bị thiệt hại hơn.

+ Hạn chế đưa các bộ phận công trình như ban công, logia về phía mái dốc.

+ Khi thiết kế các công trình khu vực đồi núi dốc cần tính toán đến giải pháp giảm tải trọng tĩnh và tải trọng động cho công trình bằng cách sử dụng các vật liệu nhẹ (như gỗ, kính, tấm thạch cao, nhựa tổng hợp); Giảm tầng cao của công trình; bố trí tấc, bể chứa nước ở vị trí phù hợp.

+ Bố trí vị trí công trình phù hợp, giảm các rung chấn tác động lên công trình (ví dụ các rung chấn từ các phương tiện giao thông trọng tải lớn).

+ Bên cạnh việc nghiên cứu đảm bảo an toàn cho công trình, khi thiết kế công trình trên khu vực đồi núi dốc cần quan tâm đến kiến trúc cảnh quan của khu vực. Việc sắp xếp công trình cần lưu ý đến bảo vệ tầm nhìn của công trình theo cả hai hướng từ trên xuống và từ dưới lên.



Hình 3. Bố trí công trình trên khu vực sườn đồi cần tính toán bảo vệ hướng quan sát nhằm đảm bảo kiến trúc cảnh quan của từng khu vực

Điều 9. Quy định đối với kiến trúc các loại hình công trình

1. Các công trình công cộng

a) Căn cứ theo Phụ lục I Phân loại công trình theo công năng sử dụng ban hành kèm theo Nghị định số 06/2021/NĐ-CP ngày 26/01/2021 của Chính phủ quy định chi tiết một số nội dung về quản lý chất lượng, thi công xây dựng và bảo trì công trình xây dựng, các công trình công cộng bao gồm: Công trình giáo dục, đào tạo, nghiên cứu; Công trình y tế; Công trình thể thao; Công trình văn hóa; Công trình tôn giáo, tín ngưỡng; Công trình thương mại; Công trình dịch vụ; Công trình trụ sở, văn phòng làm việc; Các tòa nhà, kết cấu khác sử dụng đa năng hoặc hỗn hợp khác; Các tòa nhà hoặc kết cấu khác được xây dựng phục vụ dân sinh.

b) Quy định cấp phép xây dựng: Thực hiện theo Quyết định số 21/2022/QĐ-UBND ngày 13/7/2022 của UBND tỉnh Lai Châu Ban hành Quy định về quản lý cấp giấy phép xây dựng và trật tự xây dựng trên địa bàn tỉnh Lai Châu; Quyết định số 13/2023/QĐ-UBND ngày 26/6/2023 của UBND tỉnh Lai Châu về việc phân cấp thực hiện một số nhiệm vụ cho Ban Quản lý khu kinh tế tỉnh Lai Châu. Những công trình không thuộc đối tượng trong quyết định trên áp dụng theo Luật Xây dựng năm 2014 (sửa đổi, bổ sung năm 2020), Nghị định số 15/2021/NĐ-CP ngày 3/3/2021 của Chính phủ hướng dẫn một số nội dung quản lý dự án đầu tư xây dựng (sửa đổi, bổ sung bởi Nghị định 35/2023/NĐ-CP ngày 20/6/2023 của Chính phủ sửa đổi các Nghị định thuộc lĩnh vực quản lý nhà nước của Bộ Xây dựng) và các quy định khác của pháp luật liên quan.

c) Quy định chung

- Thiết kế các loại hình công trình phải tuân thủ các Quy chuẩn, Tiêu chuẩn xây dựng hiện hành.

- Về kiến trúc công trình:

+ Kiến trúc của công trình công cộng cần thể hiện được đặc điểm, tính chất và hình thái kiến trúc đặc trưng của loại công trình công cộng đó.

+ Kiến trúc các công trình cần đảm bảo yếu tố bền vững, phù hợp với các điều kiện về khí hậu, địa chất, địa hình, thủy văn tại khu vực; có khả năng khắc phục hiệu

qua các tác động của biến đổi khí hậu, ô nhiễm môi trường.

+ Khuyến khích áp dụng các công nghệ mới trong kiến trúc công trình, hướng đến công trình xanh, thân thiện môi trường và tiết kiệm năng lượng.

- Về thiết kế cảnh quan:

+ Khuyến khích phương án thiết kế dành một phần hoặc toàn bộ tầng trệt hoặc các tầng của công trình để bố trí các không gian mở phục vụ công cộng, bố trí sân chơi, sảnh đón hoặc không gian xanh phục vụ cộng đồng.

+ Tổ chức cây xanh, cảnh quan công trình theo hướng tham gia đóng góp cho cảnh quan đô thị chung tại khu vực;

+ Cây xanh trong công trình cần tuân thủ theo Quyết định số 42/2018/QĐ-UBND ngày 10/12/2018 của UBND tỉnh Lai Châu về Ban hành Quy định cụ thể một số nội dung về quản lý cây xanh đô thị trên địa bàn tỉnh Lai Châu (sửa đổi, bổ sung bởi Quyết định số 03/2022/QĐ-UBND ngày 14/02/2022 của UBND tỉnh Lai Châu) và các văn bản liên quan khác. Khuyến khích trồng nhiều cây xanh trong khuôn viên công trình, xung quanh khoảng cách ly, giáp hàng rào và khu vực cổng. Tránh trồng cây xanh che khuất biển hiệu, biển báo công trình.

- Về tổ chức giao thông nội bộ và kết nối:

+ Tổ chức phương án kết nối giao thông và giao thông nội bộ trong công trình tạo điều kiện thuận tiện cho người sử dụng; đáp ứng tốt các quy định, tiêu chuẩn thiết kế công trình dành cho người khuyết tật.

+ Hạn chế lối ra vào chính kết nối trực tiếp với trục giao thông mang tính chất liên khu vực, hoặc kết nối tại các ngã giao nút giao thông.

+ Lối ra vào công trình cần có các khu vực đưa, đón khách và người làm việc khuyến khích bố trí trong khuôn viên đất của công trình; có giải pháp tổ chức giao thông tiếp cận đảm bảo không gây ùn tắc tại khu vực cổng ra vào công trình.

d) Quy định cụ thể Công trình giáo dục Trường mầm non, trường phổ thông các cấp:

- Hình thức kiến trúc, kiểu mái, ban công, lô gia, màu sắc, vật liệu bên ngoài:

+ Khuyến khích phương án thiết kế để trường học sẽ trở thành công trình cứu hộ, cứu nạn khẩn cấp trong trường hợp xảy ra thiên tai, sạt lở đất tại những vùng có nguy cơ cao.

+ Sử dụng màu sắc cho công trình nhằm tạo sự đa dạng và ấn tượng riêng. Hạn chế sử dụng những gam màu quá sáng hoặc tối, ưu tiên sử dụng những gam màu mang sắc thái hài hòa.

+ Khuyến khích phương án thiết kế để trồng dành một phần hoặc toàn bộ tầng trệt để bố trí các không gian mở chức năng phục vụ công cộng, sân chơi, bãi tập, sảnh đón hoặc không gian tiếp cận công trình.

+ Khuyến khích các giải pháp sử dụng các loại vật liệu, vỏ bao che công trình theo quy định của Quy chuẩn kỹ thuật quốc gia QCVN 09:2017/BXD ban hành kèm theo Thông tư số 15/2017/TT-BXD ngày 28/12/2017 của Bộ trưởng Bộ Xây dựng về công trình xây dựng sử dụng năng lượng hiệu quả.

+ Lối ra vào trường học cần có khu vực đậu xe; đảm bảo tuân thủ theo quy chuẩn, tiêu chuẩn hiện hành, khuyến khích bố trí các khu vực đưa đón học sinh tập trung người trong khuôn viên đất của trường; và có các giải pháp tổ chức giao thông tiếp cận đảm bảo không gây ùn tắc tại khu vực cổng trường khi học sinh đến trường hoặc ra về.

- Cây xanh, cảnh quan: Tuân thủ theo Danh mục cây xanh trồng, danh mục cây xanh hạn chế trồng, danh mục cây xanh cấm trồng trên vỉa hè, trong dải phân cách đường phố, công viên, vườn hoa và khuôn viên các công trình công cộng trong các đô thị thuộc địa bàn tỉnh Lai Châu. Khuyến khích trồng nhiều cây xanh trong khuôn viên công trình, xung quanh khoảng cách ly, giáp hàng rào và khu vực cổng. Tránh trồng cây xanh che khuất biển hiệu, biển báo công trình.

- Khoảng lùi:

+ Đối với trường hợp đã có quy hoạch chi tiết, thiết kế đô thị được phê duyệt tuân thủ theo quy hoạch chi tiết hoặc thiết kế đô thị đã được phê duyệt.

+ Đối với trường hợp chưa có quy hoạch chi tiết hoặc thiết kế đô thị được phê duyệt: tuân thủ các quy định tại Quy chuẩn kỹ thuật quốc gia QCVN 01:2021/BXD ban hành kèm theo Thông tư số 01/2021/TT-BXD ngày 19/05/2021 của Bộ trưởng Bộ Xây dựng về quy hoạch xây dựng.

- Cốt xây dựng:

+ Cốt nền công trình hiện trạng được giữ nguyên.

+ Trong trường hợp xây mới hoặc cải tạo, cốt nền nhà được xác định theo dự án, đảm bảo sự liên hệ với hệ đường và không làm ảnh hưởng đến các công trình hạ tầng kỹ thuật khác.

đ) Quy định cụ thể công trình y tế:

- Hình thức kiến trúc, kiểu mái, ban công, lô gia, màu sắc, vật liệu bên ngoài:

+ Khuyến khích hình thức kiến trúc hiện đại, thông thoáng tự nhiên và thân thiện với môi trường; sử dụng các vật liệu, công nghệ xây dựng mới và thuận lợi cho công tác duy tu, bảo dưỡng định kỳ.

+ Tận dụng các khoảng trống trong khuôn viên công trình để tổ chức các không gian thư giãn, phục hồi sức khỏe cho bệnh nhân.

- Cây xanh, cảnh quan: Thực hiện như quy định đối với công trình giáo dục.

- Khoảng lùi: Thực hiện như quy định đối với công trình giáo dục.

- Cốt xây dựng: Thực hiện như quy định đối với công trình giáo dục.

e) Quy định cụ thể công trình thể thao:

- Hình thức kiến trúc, kiểu mái, ban công, lô gia, màu sắc, vật liệu bên ngoài
- + Kiến trúc công trình thể hiện tinh thần năng động, mạnh mẽ; phong cách kiến trúc theo ngôn ngữ đương đại, phù hợp công năng, sử dụng công nghệ xây dựng mới, vật liệu bền vững, thân thiện môi trường, thuận lợi công tác duy tu bảo dưỡng.
- + Các công trình thể thao quy mô lớn (cấp huyện) cần có tính định hướng về không gian, có tầm ảnh hưởng đối với cảnh quan kiến trúc đô thị.
- + Không gian kiến trúc thoáng đạt, thu hút hoạt động đô thị, dành nhiều không gian mở tầng trệt cho các hoạt động tập trung đông người, các sự kiện thể thao giải trí.
- + Lưu ý các không gian thể thao ngoài trời có sự gắn kết, tương tác hợp lý với công trình; lưu ý các yếu tố về âm thanh (tiếng ồn), ánh sáng giữa các không gian trong và ngoài.
- + Phương án thiết kế cần linh hoạt và có thể chuyển đổi thành Bệnh viện dã chiến điều trị người mắc bệnh truyền nhiễm gây dịch trên toàn quốc trong trường hợp cần thiết khi tận dụng, cải tạo các công trình có sẵn (Theo Quyết định số 212/QĐ-BXD ngày 01/03/2021 của Bộ Xây dựng về việc Hướng dẫn xây dựng bệnh viện dã chiến điều trị người mắc bệnh truyền nhiễm gây dịch).
- Cây xanh, cảnh quan: Thực hiện như quy định đối với công trình giáo dục.
- Khoảng lùi: Thực hiện như quy định đối với công trình giáo dục.
- Cốt xây dựng: Thực hiện như quy định đối với công trình giáo dục.
- Đối với sân golf:
- + Vị trí, ranh giới khu vực sân golf được xác định tại đồ án Quy hoạch chung đô thị được duyệt.
- + Công trình cần được thiết kế theo quy mô, tiêu chuẩn kỹ thuật phù hợp để phục vụ với mục đích sử dụng, đầu tư và điều kiện tự nhiên thị trấn Tân Uyên.
- + Quy định quản lý xây dựng áp dụng theo Nghị định 52/2020/NĐ-CP ngày 27/4/2020 của Chính phủ về Đầu tư xây dựng và kinh doanh sân golf.

g) Quy định cụ thể công trình văn hóa:

- Hình thức kiến trúc, kiểu mái, ban công, lô gia, màu sắc, vật liệu bên ngoài
- + Thiết kế công trình cần làm nổi bật được giá trị nghệ thuật của kiến trúc công trình, tầm nhìn phát triển, phù hợp với tính chất văn hóa Tây Bắc của thị trấn.
- + Thiết kế công trình cần tạo được sự lôi cuốn về không gian, nâng cao tương tác giữa con người bên trong, bên ngoài công trình.
- Cây xanh, cảnh quan: Thực hiện như quy định đối với công trình giáo dục.
- Khoảng lùi: Thực hiện như quy định đối với công trình giáo dục.

- Cốt xây dựng: Thực hiện như quy định đối với công trình giáo dục.

h) Quy định cụ thể công trình tôn giáo, tín ngưỡng áp dụng các quy định tại khoản 3, Điều 9 của Quy chế này.

i) Quy định cụ thể công trình thương mại và dịch vụ

- Hình thức kiến trúc, kiểu mái, ban công, lô gia, màu sắc, vật liệu bên ngoài

+ Khuyến khích công trình lùi sâu so với chỉ giới đường đỏ và ranh giới đất, tạo không gian tiếp cận tập trung đông người.

+ Tạo các không gian mở, có sự kết nối với không gian chung tuyến phố và các công trình chính lân cận.

+ Kiến trúc công trình phải có tính thống nhất trên toàn tuyến, phải tạo được sức hấp dẫn để thu hút các đối tượng sử dụng.

- Cây xanh, cảnh quan: Thực hiện như quy định đối với công trình giáo dục.

- Khoảng lùi: Thực hiện như quy định đối với công trình giáo dục.

- Cốt xây dựng: Thực hiện như quy định đối với công trình giáo dục.

k) Quy định cụ thể công trình trụ sở, văn phòng làm việc

- Hình thức kiến trúc, kiểu mái, ban công, lô gia, màu sắc, vật liệu bên ngoài

+ Kiến trúc nên hướng đến tính biểu tượng, nghiêm túc, trang trọng và trật tự; đảm bảo tính thuận tiện, an ninh, bảo mật khi vận hành.

+ Hình thức kiến trúc gắn với đặc trưng lịch sử, văn hóa của thị trấn.

+ Khuyến khích các không gian nâng cao tính tương tác với người dân.

- Cây xanh, cảnh quan: Thực hiện như quy định đối với công trình giáo dục.

- Khoảng lùi: Thực hiện như quy định đối với công trình giáo dục.

- Cốt xây dựng: Thực hiện như quy định đối với công trình giáo dục.

l) Quy định cụ thể công trình đa năng; công trình phục vụ dân sinh

- Khuyến khích giải pháp kiến trúc công trình linh hoạt và thích ứng với nhiều mục đích sử dụng khác nhau.

- Giải pháp không gian mở được ưu tiên để khuyến khích tương tác xã hội và giao lưu giữa cộng đồng. Các khu vực như sân thượng, vườn trên mái, và khu vui chơi dành cho trẻ em có thể được thiết kế để tạo ra cơ hội cho sự giao tiếp và kết nối.

- Ưu tiên lựa chọn vật liệu xây dựng bền vững và dễ tái chế để giảm thiểu tác động đến môi trường. Các vật liệu như gỗ tái chế, cốt liệu tự nhiên, và vật liệu công nghệ xanh có thể được sử dụng để tạo ra một môi trường làm việc và sống khỏe mạnh.

- Sử dụng thiết kế có hướng đến tiết kiệm năng lượng và tối ưu hóa hiệu suất năng lượng của công trình. Điều này bao gồm việc sử dụng hệ thống chiếu sáng hiệu quả, hệ thống làm mát và sưởi ấm thông minh, cũng như việc tận dụng nguồn năng

lượng tái tạo như năng lượng mặt trời.

- Khuyến khích giải pháp công trình có sử dụng công nghệ thông tin để cải thiện trải nghiệm của người dùng và quản lý công trình một cách hiệu quả. Điều này có thể bao gồm việc triển khai hệ thống điều khiển thông minh cho ánh sáng, nhiệt độ và an ninh, cũng như việc cung cấp các dịch vụ trực tuyến như đặt phòng, đặt lịch và quản lý sự kiện.

2. Công trình nhà ở

a) Quy định đối với công trình nhà ở riêng lẻ trong khu đô thị hiện hữu

- Đối với công trình xây dựng trước thời điểm Quy chế này có hiệu lực được giữ nguyên hiện trạng. Đối với công trình cải tạo hoặc xây mới sau thời điểm Quy chế này có hiệu lực thì phải tuân thủ theo Quy chế này và các quy định pháp lý liên quan. Trừ trường hợp công trình thuộc khu vực có đồ án Quy hoạch chi tiết hoặc đồ án Thiết kế đô thị được duyệt mà các chỉ tiêu quy định chi tiết hơn thì được áp dụng theo đồ án riêng.

- Khi xây mới hoặc cải tạo nhà ở riêng lẻ xen kẽ dọc theo đường phố phải hài hòa với tổng thể kiến trúc tuyến phố và phải bảo đảm mỹ quan riêng của công trình; đảm bảo các quy định về an toàn phòng cháy chữa cháy, môi trường, giao thông.

- Các thôn/bản hiện hữu được cải tạo theo hướng bổ sung, cải tạo hạ tầng kỹ thuật, hạ tầng xã hội, tránh làm mất đi không gian cấu trúc truyền thống.

- Khuyến khích áp dụng hình thức kiến trúc truyền thống, áp dụng các giải pháp kiến trúc xanh, thông minh phù hợp với điều kiện khí hậu của địa phương.

- Khi xây dựng phải đảm bảo các quy định về an toàn phòng cháy chữa cháy, môi trường, giao thông theo đúng quy định.

- Quy định chi tiết công trình nhà ở riêng lẻ trong khu đô thị hiện hữu được quy định tại Phụ lục 2 Quy chế này.

b) Quy định cụ thể nhà ở riêng lẻ dạng nhà sàn trong Khu vực làng, bản:

- Vị trí áp dụng: bản Hô Be; bản Nà Nọi; bản Hoàng Liên; bản Hua Pầu; bản Tân Muôn; bản Chạm Cả; bản Huổi Luông và bản Hòa Hợp.

- Các bản tái định cư thuộc thị trấn (bản Hoàng Liên; bản Tân Muôn; bản Hòa Hợp) tuân thủ theo đồ án Quy hoạch Dự án di dân, tái định cư Dự án thủy điện Huổi Quảng Bản Chát Lai Châu. Trong trường hợp đồ án Quy hoạch chi tiết tỷ lệ 1/500 được duyệt mà có quy định không cụ thể về kiến trúc so với Quy chế này thì được áp dụng theo các quy định sau:

- Hình thức kiến trúc, kiểu mái, ban công, lô gia, màu sắc, vật liệu bên ngoài:

+ Duy trì các dạng nhà sàn có giá trị đặc trưng kiến trúc truyền thống, hạn chế chia tách các khu đất hiện hữu thành những khu đất nhỏ hơn.

+ Khuyến khích sử dụng vật liệu xây dựng hoàn toàn từ tự nhiên. Vật liệu

được nhiều người ưa chuộng nhất vẫn là gỗ nhờ sự đa dạng của các loại gỗ cũng như những ưu điểm về độ bền và màu sắc tự nhiên.

- Cây xanh, cảnh quan: Khuyến khích trồng cây xanh trong khuôn viên, bố trí cây xanh trên hàng rào, ban công, lô gia và sân thượng công trình.

- Khoảng lùi xây dựng: Căn cứ mặt cắt quy hoạch tính từ chỉ giới đường đỏ lùi vào 3m.

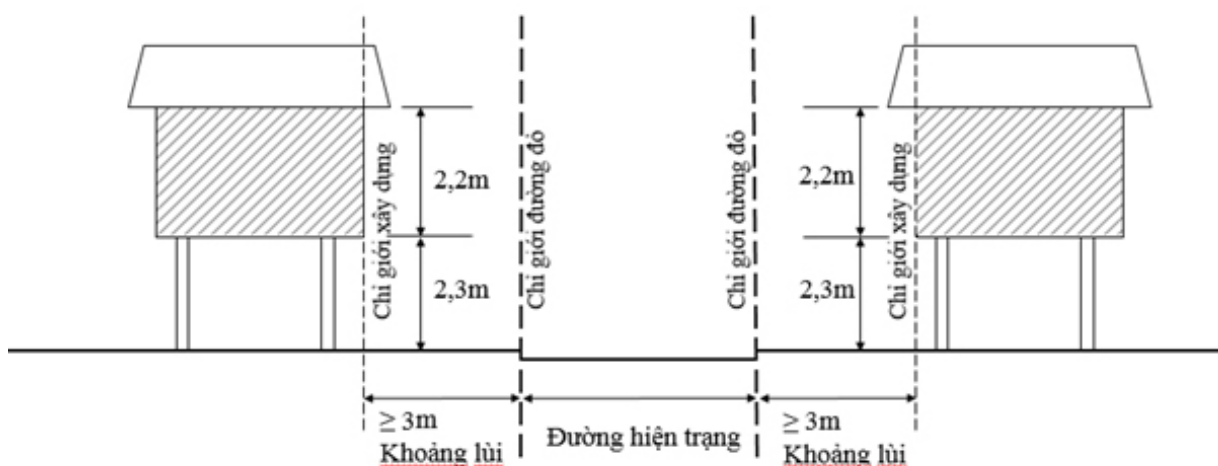
- Chiều cao, tầng cao, cốt nền công trình:

+ Chiều cao phần chân cột $\leq 2,3$ m tính từ cốt nền công trình.

+ Chiều cao tầng 1: 2,2÷2,5 m, không tính chiều cao mái.

+ Nhà ở riêng lẻ dạng nhà sàn chỉ được xây dựng 01 tầng, khuyến khích phần mái sử dụng vật liệu lợp và kết cấu truyền thống.

+ Cốt nền nhà sàn bằng $\leq 0,45$ m so với cốt hiện trạng.



Hình 4. Quy định nhà ở riêng lẻ dạng nhà sàn

c) Quy định đối với công trình nhà ở riêng lẻ trong khu đô thị mới

- Quy định quản lý kiến trúc công trình nhà ở riêng lẻ trong khu đô thị mới: Thực hiện theo “Quy định quản lý theo đồ án quy hoạch đô thị, thiết kế đô thị” quy định tại Luật Quy hoạch đô thị 2009, Luật Xây dựng 2014, Thông tư 06/2013/TT-BXD ngày 13/5/2013 của Bộ trưởng Bộ Xây dựng Hướng dẫn về nội dung thiết kế đô thị và Thông tư số 16/2013/TT-BXD ngày 16/10/2013 của Bộ Xây dựng sửa đổi bổ sung một số điều của Thông tư 06/2013/TT-BXD ngày 13/5/2013 của Bộ trưởng Bộ Xây dựng Hướng dẫn về nội dung thiết kế đô thị và các văn bản pháp lý và tài liệu liên quan.

- Hình thức kiến trúc, kiểu mái, ban công, lô gia, màu sắc, vật liệu bên ngoài:

+ Khuyến khích áp dụng hình thức kiến trúc truyền thống, áp dụng các giải pháp kiến trúc xanh, thông minh phù hợp với điều kiện khí hậu của địa phương;

+ Khuyến khích thiết kế bảo đảm an toàn và mỹ quan khi lắp đặt các thiết bị như máy điều hòa, bồn nước mái, các thiết bị sử dụng năng lượng mặt trời.

+ Khi xây dựng phải đảm bảo các quy định về an toàn phòng cháy chữa cháy, môi trường, giao thông theo đúng quy định.

- Cây xanh, cảnh quan: Khuyến khích trồng cây xanh trong khuôn viên, bố trí cây xanh trên hàng rào, ban công, lô gia và sân thượng công trình.

- Khoảng lùi: Tuân thủ theo đồ án quy hoạch được duyệt.

- Cốt xây dựng: Tuân thủ theo đồ án quy hoạch được duyệt.

d) Quy định đối với công trình nhà ở riêng lẻ trong khu vực quy hoạch chưa triển khai

- Đối với công trình nhà ở riêng lẻ nằm trong khu có quy hoạch xây dựng được duyệt và đã có quyết định thu hồi đất của cơ quan có thẩm quyền: Thực hiện theo các quy định của pháp luật về đất đai, trên nguyên tắc không được xây dựng mới nhà ở; nếu người sử dụng đất có nhu cầu cải tạo, sửa chữa nhà ở, công trình hiện có thì phải được cơ quan nhà nước có thẩm quyền cho phép theo quy định của pháp luật.

- Đối với công trình nhà ở riêng lẻ nằm trong khu có quy hoạch xây dựng được duyệt nhưng chưa triển khai, chưa có quyết định thu hồi đất của cơ quan Nhà nước có thẩm quyền: Được xem xét cấp Giấy phép xây dựng có thời hạn theo Luật Xây dựng; Luật sửa đổi, bổ sung một số điều của Luật Xây dựng; Nghị định số 15/2021/NĐ-CP ngày 03/03/2021 của Chính phủ về Quản lý dự án đầu tư xây dựng; Nghị định số 35/2023/NĐ-CP ngày 20/6/2023 của Chính phủ về sửa đổi, bổ sung một số Điều của các Nghị định thuộc lĩnh vực quản lý nhà nước của Bộ Xây dựng.

đ) Quy định đối với công trình nhà ở ven hồ, suối

- Nhà ở ven suối thuộc đô thị Tân Uyên ngoài tuân thủ theo các quy định tại Điều 9 Quy chế này còn phải tuân thủ theo quy định hành lang bảo vệ sông suối tại Luật Đê điều năm 2006 (được sửa đổi, bổ sung năm 2020); Luật Tài nguyên nước năm 2023; Nghị định số 43/2015/NĐ-CP ngày 06/5/2015 của Chính phủ quy định lập, quản lý hành lang bảo vệ nguồn nước; Nghị định số 53/2024/NĐ-CP ngày 16/5/2024 của Chính phủ quy định chi tiết thi hành một số điều của Luật Tài nguyên nước và các quy định pháp luật khác có liên quan.

- Nhà ở ven hồ, suối chưa có kế hoạch di dời, không ảnh hưởng đến dòng chảy và giao thông thủy thì được cải tạo, sửa chữa theo nguyên trạng.

- Nhà, đất thuộc hành lang bảo vệ hồ, suối: Trường hợp nhà ở hiện hữu sẽ được cải tạo, sửa chữa theo quy định hiện hành. Nghiêm cấm các hành vi xâm lấn, xây dựng trong hành lang bảo vệ và các hoạt động làm thay đổi địa hình, cảnh quan tự nhiên trong các khu vực công viên, ven suối. Trường hợp đặc biệt cần phải được cơ quan có thẩm quyền cho phép.

e) Quy định đối với nhà thương mại liên kế (shophouse)

Quy định quản lý đối với nhà thương mại liên kế (shophouse) tại đô thị Tân Uyên phải tuân thủ theo đồ án quy hoạch chi tiết đã được phê duyệt, đồng thời tuân thủ theo Tiêu chuẩn quốc gia TCVN 12872:2020 Nhà ở thương mại liên kế yêu cầu chung về thiết kế.

g) Quy định đối với nhà ở chung cư; hỗn hợp nhà ở - dịch vụ, đa chức năng

- Quy định quản lý sử dụng nhà ở chung cư, nhà ở chung cư hỗn hợp thực hiện theo: Thông tư 05/2024/TT-BXD ngày 31/7/2024 của BXD quy định chi tiết một số điều của Luật Nhà ở; Thông tư số 10/2018/TT-BXD ngày 26/12/2018 của Bộ Xây dựng sửa đổi, bổ sung một số điều của thông tư số 10/2015/TT-BXD và Thông tư số 28/2016/TT-BXD ngày 15/12/2016 về sửa đổi, bổ sung một số quy định của Thông tư số 10/2015/TTBXD (sửa đổi, bổ sung bởi các Thông tư của Bộ Xây dựng: số 01/2019/TT-BXD ngày 28/06/2019; số 05/2021/TT-BXD ngày 30/06/2021; số 04/2024/TT-BXD ngày 30/07/2024).

- Thiết kế nhà chung cư tuân thủ theo dự án được duyệt và Quy chuẩn kỹ thuật quốc gia QCVN 01:2021/BXD ban hành kèm theo Thông tư số 01/2021/TT-BXD ngày 19/05/2021 của Bộ trưởng Bộ Xây dựng về quy hoạch xây dựng; Quy chuẩn kỹ thuật quốc gia QCVN 04:2021/BXD ban hành kèm theo Thông tư số 03/2021/TT-BXD ngày 19/05/2021 của Bộ trưởng Bộ Xây dựng về Nhà chung cư.

- Quy định về mật độ dân cư trong công trình: Mật độ dân cư trong công trình không được vượt quá mật độ và chỉ tiêu dân số được xác định trong quy hoạch chi tiết được duyệt. Mật độ dân cư được tính trên diện tích đất ở sau khi đã quy đổi đối với những dự án nhà ở có kết hợp các chức năng khác.

- Hình thức kiến trúc: Khối nhà chung cư cao tầng cần được thiết kế định hướng song song với các trục đường chính, mặt đứng các hướng đều phải được nghiên cứu đồng bộ, có phương án giảm bức xạ mặt trời đối với hướng tây. Hình thức kiến trúc chung cư cao tầng cần đơn giản, khuyến khích theo phong cách kiến trúc hiện đại, không sử dụng các chi tiết trang trí rườm rà, chi tiết mô phỏng kiến trúc cổ điển Châu Âu, phù điêu, tượng, điêu khắc, mái chóp, mái vẩy ngói bên trên các ban công, lô gia, sân thượng của công trình.

- Các hệ thống kỹ thuật: của công trình như máy lạnh, bể nước, máy năng lượng mặt trời, đường ống kỹ thuật cần được bố trí sao cho không được nhìn thấy từ các không gian công cộng.

- Cây xanh, cảnh quan trong khuôn viên công trình: Khuyến khích tổ chức thảm cỏ, vườn hoa, hồ nước, tiểu cảnh, cây xanh tán thấp trong sân vườn, cây xanh theo tường rào, trên sân thượng, ban công, lôgia của chung cư cao tầng. Khuyến khích bố trí các tiện ích đô thị nhỏ trong khuôn viên chung cư cao tầng như ghế đá, sọt rác, vòi nước rửa tay tại sân vườn công cộng.

3. Quy định đối với công trình công nghiệp

a) Việc cải tạo, xây mới công trình công nghiệp tuân thủ theo đồ án quy hoạch đô thị, quy hoạch xây dựng được duyệt và hệ thống văn bản pháp lý hiện hành.

b) Thiết kế công trình công nghiệp: Áp dụng Tiêu chuẩn quốc gia TCVN 4514:2012 Xí nghiệp công nghiệp – Tổng mặt bằng – Tiêu chuẩn thiết kế ban hành kèm theo Quyết định số 3621/QĐ-BKHCN ngày 28/12/2012 của Bộ trưởng Bộ Khoa học và Công nghệ về việc công bố Tiêu chuẩn quốc gia và Quy chuẩn kỹ thuật quốc gia QCVN 01:2021/BXD ban hành kèm theo Thông tư số 01/2021/TT-BXD ngày 19/05/2021 của Bộ trưởng Bộ Xây dựng về quy hoạch xây dựng.

c) Khuyến khích thiết kế kiến trúc công nghiệp hiện đại, thông thoáng tự nhiên và vật liệu thân thiện với môi trường.

d) Các công trình công nghiệp phải trồng và duy trì cây xanh tán lớn xung quanh công trình kiến trúc tại các khoảng lùi với ranh đất, khoảng cách ly an toàn, xung quanh khu vực sân bãi công nghiệp, khu vực cổng và nhà để xe nhằm tạo bóng mát, giảm bức xạ mặt trời, lọc bụi, cải thiện vi khí hậu cho môi trường sản xuất công nghiệp.

đ) Những cơ sở sản xuất tiểu thủ công nghiệp không gây ô nhiễm môi trường có thể bố trí trong khu ở, tại các nhà phụ của từng hộ gia đình.

e) Cơ sở sản xuất có tác động xấu tới môi trường phải bố trí thành các cụm, nằm ngoài khu ở, gần đầu mối giao thông và đảm bảo phòng cháy theo chức năng sử dụng công trình.

4. Quy định đối với công trình tôn giáo, tín ngưỡng

a) Các công trình đã được xếp hạng theo pháp luật về Di sản văn hóa và công trình kiến trúc có giá trị: Áp dụng quy định tại Điều 12, Điều 13 Quy chế này.

b) Việc xây dựng các công trình tôn giáo, tín ngưỡng phải phù hợp với quy hoạch đô thị, được tổ chức hài hòa với không gian, cảnh quan của khu vực, tổ chức giao thông thuận lợi. Kiến trúc đẹp, hài hòa về tỷ lệ. Kích thước, quy mô, hình thức kiến trúc, màu sắc công trình tương đồng với kiến trúc khu vực xung quanh và phát huy truyền thống kiến trúc dân tộc, mang đặc trưng riêng về kiến trúc của từng tôn giáo, tín ngưỡng.

c) Trong quá trình xem xét đầu tư xây dựng mới, sửa chữa, cải tạo công trình tôn giáo, tín ngưỡng hiện hữu cần có bước đánh giá rà soát giá trị để xem xét, tránh trường hợp các công trình kiến trúc có giá trị bị tháo dỡ không mong muốn.

d) Đối với các công trình chưa xếp hạng di tích nhưng có ý nghĩa về mặt văn hóa, tôn giáo, tín ngưỡng cần lập hồ sơ công trình và đăng ký với cơ quan chính quyền địa phương.

đ) Phạm vi bảo vệ là ranh giới khuôn viên đất xây dựng công trình. Nghiêm cấm xây dựng xen cây các công trình không đúng chức năng và ảnh hưởng tới mỹ quan, cảnh quan của công trình.

e) Bảo đảm giữ gìn tối đa các yếu tố nguyên gốc và các giá trị của công trình về các mặt: Vị trí, cấu trúc, chất liệu, kỹ thuật truyền thống, chức năng, nội thất,

ngoại thất, cảnh quan liên quan và các yếu tố khác nhằm bảo vệ và phát huy các giá trị của công trình.

5. Quy định đối với công trình tượng đài, công trình kỷ niệm, trang trí đô thị.

a) Vị trí các công trình tượng đài, công trình kỷ niệm, trang trí trên địa bàn thị trấn Tân Uyên bố trí tại các quảng trường, công viên, khu vực cửa ngõ, khu vực di tích lịch sử cần phù hợp với không gian kiến trúc cảnh quan xung quanh. Đảm bảo yếu tố thẩm mỹ, lôi cuốn, thu hút được người xem.

b) Tuân thủ tiêu chuẩn, quy chuẩn hiện hành và phù hợp với quy hoạch tượng đài và tranh hoành tráng được phê duyệt.

c) Các công trình tượng đài, cổng, tranh hoành tráng cần được kết hợp với các khu vực cây xanh cảnh quan, các trục đường đôi chính của đô thị, nhằm liên kết thành một hệ thống cảnh quan đậm bản sắc cho đô thị.

d) Hình thức kiến trúc, mặt đứng, vật liệu, màu sắc phù hợp với kiến trúc cảnh quan vốn có của khu vực, tuân thủ các quy định pháp luật hiện hành về bảo tồn, cải tạo, xây dựng công trình tượng đài, công trình kỷ niệm.

Điều 10. Quy định đối với kiến trúc công trình hạ tầng kỹ thuật đô thị

1. Quy định chung

a) Khuyến khích các giải pháp hạ tầng đa chức năng và đáp ứng các nhu cầu phát triển trong tương lai. Bảo đảm tổ chức giao thông thuận lợi, kiến trúc và cảnh quan đô thị hài hòa.

b) Bố trí công trình đầu mối hạ tầng kỹ thuật có mật độ xây dựng phù hợp, hạn chế chiều cao trong phạm vi kỹ thuật cho phép, khuyến khích ngầm hóa, bảo đảm khoảng lùi lớn so với lộ giới để tổ chức cây xanh cảnh quan, cây xanh cách ly với các khu vực chức năng khác của đô thị. Tận dụng các khoảng lùi công trình, sân bãi, hoa viên để trồng cây xanh, thảm cỏ, gia tăng mảng xanh, giúp cải thiện vi khí hậu, tăng cường cảnh quan, che chắn các công trình.

c) Trong quá trình thiết kế hệ thống đường dây, đường ống kỹ thuật cần bảo đảm phối hợp chặt chẽ với các nội dung thiết kế hệ thống cây xanh và cảnh quan đô thị trên tuyến đường nhằm đồng bộ.

d) Đối với các công trình hạ tầng kỹ thuật xung quanh các công trình văn hóa, di tích, các công trình có kiến trúc đặc biệt (các công trình an ninh quốc phòng, cơ quan hành chính, chính trị), các công trình cần bảo tồn, các tuyến phố hoặc vị trí có chức năng đặc biệt khác như tuyến phố đi bộ, khu vực trước trụ sở các cơ quan quan trọng: các kiến trúc, màu sắc, vật liệu có thể được lựa chọn riêng biệt phù hợp với tính chất công trình, yêu cầu về bảo tồn và theo thiết kế được cơ quan chuyên ngành thẩm định phê duyệt.

đ) Nghiêm cấm quảng cáo trên các công trình và trong phạm vi hành lang bảo vệ các tuyến đường dây, đường ống hạ tầng kỹ thuật.

e) Xây dựng các công trình hạ tầng kỹ thuật đô thị cần phải phù hợp với chương trình, đề án phát triển đô thị của thị trấn như: Chuyển đổi số; Ứng dụng quản lý hạ tầng đô thị, quy hoạch đô thị trên nền bản đồ số.

2. Vía hè và vật trang trí

a) Vía hè

- Tuân thủ các quy định về quản lý và bảo vệ kết cấu hạ tầng giao thông đường bộ theo Quyết định số 05/2015/QĐ-UBND ngày 26/3/2015 của UBND tỉnh Lai Châu ban hành Quy định về quản lý và bảo vệ kết cấu hạ tầng giao thông đường bộ trên địa bàn tỉnh Lai Châu (sửa đổi, bổ sung tại Quyết định số 44/2018/QĐ-UBND ngày 21/12/2018) và các quy định có liên quan.

- Thiết kế vỉa hè phải tuân thủ Tiêu chuẩn quốc gia TCVN 13592:2022 Đường đô thị - Yêu cầu thiết kế ban hành kèm theo Quyết định số 2572/QĐ-BKHCHN ngày 20/12/2022 của Bộ trưởng Bộ Khoa học và Công nghệ về việc công bố Tiêu chuẩn quốc gia.

- Quy định cụ thể:

+ Đảm bảo tính thống nhất, đồng bộ trong sử dụng vật liệu (hình dạng, kích thước, màu sắc của bó vỉa, gạch lát vỉa hè trên một tuyến phố hoặc trên cùng một đoạn tuyến phố), bền vững, chịu lực tốt và mỹ quan đô thị.

+ Thiết kế vỉa hè phải theo hướng ưu tiên cho người đi bộ và tăng mảng xanh, cây xanh với diện tích hợp lý, tiết kiệm. Tăng khả năng thu nước mưa nhằm góp phần bổ sung nguồn nước ngầm, thuận lợi sinh trưởng cây xanh đường phố.

+ Tại khu vực nhà phố cần thiết kế bố trí chỗ để xe hai bánh hợp lý trên vỉa hè.

+ Khi thiết kế xây dựng, cải tạo hè phố cần chú ý đến các cấu tạo tiện ích (lối lên xuống, chỗ dừng) dành riêng cho người già, người khuyết tật đi xe lăn, người khiếm thị.

+ Vị trí các điểm qua đường cần nghiên cứu để tránh ảnh hưởng đến giao thông.

+ Vật trang trí, quảng cáo, biển báo, biển hiệu không được cản trở giao thông trên vỉa hè hoặc làm khuất tầm nhìn.

+ Chất liệu của vỉa hè: bảo đảm chất lượng kết cấu vỉa hè phải bền vững, ít bị mài mòn, trầy xước và bám rêu. Sử dụng vật liệu vỉa hè có độ nhám, giảm trơn trượt, đặc biệt tại các khu vực có độ dốc lớn, bố trí vật liệu có bề mặt đặc biệt tại các tuyến và khu vực có người khuyết tật, nhất là cho người khiếm thị. Khuyến khích sử dụng vật liệu thân thiện với môi trường, đặc biệt là các loại gạch không nung, vật liệu có sẵn ở địa phương. Sử dụng vật liệu và các lớp kết cấu vỉa hè cho phép nước mưa thấm thấu xuống tầng nước ngầm. Xây dựng đồng bộ hệ thống nắp hố ga của hệ thống thoát nước, điện, thông tin liên lạc.

+ Màu sắc của vỉa hè: Màu sắc của vỉa hè hài hòa với không gian cảnh quan đô thị khu vực. Khuyến khích gạch lát vỉa hè có họa tiết mang đặc trưng văn hóa của

từng khu vực, theo hướng hiện đại.

+ **Chiếu sáng vỉa hè:** Chiếu sáng vỉa hè cần tập trung những khu vực đông người như công trình công cộng, công viên, công trình thương mại. Lưu ý chiếu sáng các khu vực có góc khuất, khu vực giao lộ bố trí vạch sơn băng qua đường, khu vực có ghế ngồi, biển hướng dẫn thông tin, vườn hoa, cây cảnh, lối ra vào xe cơ giới.



Mẫu 1: Lát đá xẻ (đá granit bản lớn). Khuyến khích áp dụng tại khu vực trung tâm thị trấn, tạo điểm nhấn không gian đô thị. Ngoài ra khuyến khích dùng trước cổng các cơ quan, đường vào hẻm cho xe ô tô qua lại đối với vỉa hè lát đá, nhằm tăng khả năng chịu lực tại các vị trí này (lưu lượng xe cơ giới nhỏ hơn 10 xe/h).

Mẫu 2: Gạch lát Terrazzo. Ứng dụng phổ biến lát vỉa hè. Gạch có nhiều kiểu khuôn họa tiết: mắt nai, trắng khuyết, vòng cung... với các màu sắc như đỏ, xám, xanh, ghi, vàng...



Mẫu 3: Gạch bê tông tự chèn, màu gạch toàn khối. Ưu tiên sử dụng, cần chú trọng khâu phối màu gạch nhằm tăng vẻ mỹ quan đô thị.

Giải pháp trang trí trụ điện trên vỉa hè



Hình 5. Hình ảnh minh họa không gian vỉa hè và trang thiết bị

b) Chiếu sáng đô thị

- Tuân thủ các văn bản pháp luật quy định về quản lý chiếu sáng đô thị theo Nghị định số 79/2009/NĐ-CP của Thủ tướng Chính phủ về quản lý chiếu sáng đô thị.

- Thiết kế chiếu sáng đô thị phải tuân thủ Tiêu chuẩn Quốc gia TCVN 13608:2023 Chiếu sáng nhân tạo bên ngoài các công trình công cộng và Hạ tầng kỹ thuật - Yêu cầu thiết kế ban hành kèm theo Quyết định số 2561/QĐ-BKH-CN ngày 13/11/2023 của Bộ trưởng Bộ Khoa học và Công nghệ về việc công bố Tiêu chuẩn Quốc gia.

- Hệ thống chiếu sáng được thiết kế xây dựng, lắp đặt phù hợp quy mô, tính chất công trình, khu vực cần chiếu sáng, sử dụng thiết bị tiết kiệm điện, đồng bộ với công trình hạ tầng khác, đảm bảo tăng mỹ quan chung cho thị trấn, đáp ứng yêu cầu về tiêu chuẩn chiếu sáng phù hợp quy chuẩn xây dựng hiện hành và tiết kiệm năng lượng.

- Hệ thống chiếu sáng tượng đài, đài kỷ niệm, công trình đặc biệt phải được thiết kế và thẩm định chuyên môn về thẩm mỹ kiến trúc, nghệ thuật chiếu sáng của Sở Văn hóa, Thể thao và Du lịch và các Sở, ngành có liên quan.

- Lưới điện chiếu sáng trong các khu dân cư được bố trí đi cùng với lưới điện hạ thế, phải đảm bảo mỹ quan đô thị.

- Sử dụng các mẫu đèn chiếu sáng đẹp, hiện đại, phù hợp với tính chất chức năng của từng khu vực và từng loại hình chiếu sáng. Khu vực công viên, quảng trường, các công trình lớn sử dụng đèn có màu sắc đa dạng, phong phú để làm tôn thêm giá trị công trình, cảnh quan khu vực.

- Hệ thống cột và công trình chiếu sáng đô thị, chiếu sáng công trình phải đảm bảo yêu cầu thẩm mỹ về kiến trúc, hình thức, kích thước, màu sắc, vận hành an toàn.

- Bố trí, sử dụng đèn trang trí tại vỉa hè các khu vực công viên, khu vui chơi công cộng, quảng trường và các công trình công cộng khác đảm bảo tiết kiệm chi phí và tăng mỹ quan đô thị.

- Có thể tích hợp camera quan sát giao thông, biển báo hiệu giao thông, giá gắn băng rôn quảng cáo trên trụ đèn chiếu sáng cần đảm bảo không ảnh hưởng chức năng chiếu sáng và mỹ quan đô thị.

3. Hệ thống cây xanh đường phố

a) Việc quản lý cây xanh trên địa bàn thị trấn phải tuân thủ Quyết định số 42/2018/QĐ-UBND ngày 10/12/2018 của UBND tỉnh Lai Châu về Ban hành Quy định cụ thể một số nội dung về quản lý cây xanh đô thị trên địa bàn tỉnh Lai Châu (sửa đổi, bổ sung bởi Quyết định số 03/2022/QĐ-UBND ngày 14/02/2022 của UBND tỉnh Lai Châu); Quyết định số 17/2020/QĐ-UBND ngày 15/05/2020 của UBND tỉnh Lai Châu về Ban hành Danh mục cây xanh trồng, hạn chế trồng và cấm trồng trên vỉa hè, trong dải phân cách đường phố, công viên, vườn hoa và khuôn viên các công trình công cộng trong các đô thị thuộc địa bàn tỉnh Lai Châu (sửa đổi, bổ sung bởi các Quyết định của UBND tỉnh Lai Châu: số 06/2022/QĐ-UBND ngày 10/3/2022; số 12/2023/QĐ-UBND ngày 23/6/2023) và các văn bản pháp luật liên quan.

b) Việc bố trí các công trình ngầm bao gồm các đường ống, hào kỹ thuật, các tuyến cáp kỹ thuật phải được tính toán để phù hợp với việc trồng cây xanh đô thị, nhất là các loại cây có dáng cao, tán lớn, rễ sâu.

(Xem chi tiết tại Phụ lục 3 Quy chế này)

4. Bến bãi đường bộ; cảng hàng không

a) Bến bãi đường bộ

- Tuân thủ các quy định về quản lý bến bãi đường bộ theo Quyết định số 05/2015/QĐ-UBND ngày 26/3/2015 của UBND tỉnh Lai Châu ban hành Quy định về quản lý và bảo vệ kết cấu hạ tầng giao thông đường bộ trên địa bàn tỉnh Lai Châu (sửa đổi, bổ sung bởi Quyết định số 44/2018/QĐ-UBND ngày 21/12/2018) và các văn bản pháp luật liên quan.

- Thiết kế bến bãi đường bộ phải tuân thủ Quy chuẩn kỹ thuật quốc gia QCVN 01:2021/BXD ban hành kèm theo Thông tư số 01/2021/TT-BXD ngày 19/05/2021 của Bộ trưởng Bộ Xây dựng về quy hoạch xây dựng và hướng dẫn tại Tiêu chuẩn quốc gia TCVN 13592:2022 Đường đô thị - Yêu cầu thiết kế ban hành kèm theo Quyết định số 2572/QĐ-BKHHCN ngày 20/12/2022 của Bộ trưởng Bộ Khoa học và Công nghệ về việc công bố Tiêu chuẩn quốc gia.

- Bảo đảm kết nối với các loại phương tiện giao thông khác nhau, đặc biệt là giao thông công cộng, thuận tiện cho người đi bộ cũng như việc tiếp nhận, lưu giữ tạm thời và trung chuyển hàng hóa. Bố trí các cầu vượt, đường đi bộ thuận tiện cho người đi bộ tiếp cận bến bãi. Tổ chức không gian công cộng thuận tiện, an toàn, vệ sinh và thẩm mỹ. Thiết kế các quảng trường giao thông an toàn cho người đi bộ, hành khách, vệ sinh, văn minh. Bố trí nhiều tiện ích công cộng trong khu vực quảng trường như bảng hướng dẫn thông tin, thùng rác, ghế ngồi, tiểu cảnh.

- Phải đảm bảo cơ sở hạ tầng kỹ thuật đồng bộ, kết nối giao thông thuận lợi, bảo đảm an toàn giao thông và không ảnh hưởng đến hoạt động bình thường của hệ thống hạ tầng kỹ thuật khu vực, có xem xét đến tương quan giữa bến bãi với khu vực xung quanh. Hạn chế ảnh hưởng tiêu cực đến các khu dân cư và các khu vực đô thị kế cận, giảm thiểu ảnh hưởng đến môi trường.

- Kiến trúc có ngôn ngữ phù hợp, đáp ứng công năng, sử dụng vật liệu và năng lượng hiệu quả, kết nối nhiều loại hình phương tiện giao thông. Không gian mở, kết hợp các hoạt động thương mại, dịch vụ Khuyến khích sử dụng kết cấu không gian lớn, giảm thiểu cột, tăng cường linh động để tổ chức giao thông và không gian công cộng cho hành khách. Các công trình sử dụng giải pháp thông gió, chiếu sáng tự nhiên, giảm thiểu sử dụng năng lượng.

- Khuyến khích việc trồng cây xanh bóng mát, tăng cường mảng xanh xung quanh nhà chờ để tạo cảnh quan đẹp phục vụ hành khách và hài hòa với cảnh quan khu công viên xung quanh.

b) Cảng hàng không:

- Vị trí, ranh giới khu vực quản lý độ cao chướng ngại vật hàng không và các trận địa quản lý, bảo vệ vùng trời sân bay Lai Châu được xác định tại đồ án Quy hoạch chung đô thị được duyệt.

- Khi lập, thẩm định, phê duyệt đồ án để xây dựng các khu đô thị, khu nhà ở cao tầng, khu hạ tầng kỹ thuật công nghiệp, phải chấp hành các quy định của Bộ quốc phòng, Luật Hàng không dân dụng và các văn bản pháp luật liên quan khác.

- Quy định về chiều cao công trình trên các tuyến đường nằm trong khu vực quản lý độ cao tĩnh không của sân bay phải tuân thủ Nghị định 32/2016/NĐ-CP ngày 06 tháng 05 năm 2016 của Chính phủ Quy định về quản lý độ cao chướng ngại vật hàng không và các trận địa quản lý, bảo vệ vùng trời tại Việt Nam, văn bản của Cục tác chiến Bộ tổng tham mưu, Bộ Quốc phòng.

5. Công trình đường dây, đường ống hạ tầng kỹ thuật

a) Khu đô thị mới

- Việc thiết kế và quản lý công trình đường dây, đường ống hạ tầng kỹ thuật trên địa bàn thành phố phải tuân thủ quy hoạch chung đô thị, quy chuẩn và tiêu chuẩn và các quy định liên quan khác.

- Trong quá trình thiết kế các tuyến đường dây, đường ống, cần bảo đảm phối hợp chặt chẽ với các nội dung thiết kế cây xanh đô thị và cảnh quan đô thị trên tuyến đường và khu vực xung quanh một cách đồng bộ.

b) Khu đô thị cũ, đô thị cải tạo

- Đối với khu đô thị hiện hữu từng bước ngầm hóa, xây dựng các công trình công cấp, hào và tuy nen kỹ thuật để bố trí công trình đường dây, đường ống hạ tầng kỹ thuật khi đầu tư xây dựng mới, cải tạo nhưng đảm bảo tính kế thừa và có giải

pháp kết nối đường dây, đường ống hạ tầng kỹ thuật phù hợp tại vị trí giao nhau giữa phần nổi trên mặt đất và phần ngầm.

- Trong phạm vi hành lang an toàn, hành lang cách ly các công trình hạ tầng kỹ thuật, tận dụng tổ chức cây xanh, thảm cỏ, bồn hoa, biểu tượng nhỏ để cải thiện cảnh quan đô thị, môi trường đô thị.

6. Công trình thông tin, viễn thông trong đô thị

a) Thiết kế công trình thông tin, viễn thông đô thị phải phù hợp với Quyết định số 634/QĐ-UBND ngày 29/6/2015 của UBND tỉnh Lai Châu về phê duyệt Quy hoạch hạ tầng kỹ thuật viễn thông thụ động tỉnh Lai Châu đến năm 2020, định hướng đến năm 2025; Quyết định số 18/2017/QĐ-UBND ngày 12/7/2017 của UBND tỉnh Lai Châu về việc Quy định quản lý cáp treo viễn thông trên địa bàn tỉnh Lai Châu; Kế hoạch số 2533/KH-UBND ngày 07/7/2023 của UBND tỉnh Phát triển hạ tầng viễn thông băng rộng đến năm 2025 trên địa bàn tỉnh Lai Châu và các tiêu chuẩn, quy chuẩn và pháp luật về thông tin đô thị.

b) Các công trình viễn thông công cộng, hộp kỹ thuật thông tin, thùng thư, trạm điện thoại công cộng được lắp đặt trên vỉa hè, đường phố phải được bố trí theo quy hoạch, thiết kế đô thị được duyệt, phù hợp với kích thước hè phố, có kiểu dáng đẹp, màu sắc hài hòa, dễ sử dụng, không cản trở người đi bộ, lối ra vào nhà ở, văn phòng làm việc, cơ sở dịch vụ thương mại, đảm bảo tầm nhìn.

c) Khuyến khích các tổ chức, cá nhân ưu tiên sử dụng chung cơ sở hạ tầng trạm thu, phát sóng thông tin di động để giảm chi phí trong đầu tư xây dựng công trình, bảo đảm mỹ quan đô thị và tiết kiệm quỹ đất xây dựng.

d) Ăng-ten thu, phát sóng thông tin, viễn thông phải lắp đặt đúng vị trí mà cơ quan quản lý đô thị cho phép và khuyến khích có giải pháp ánh sáng trang trí tại những khu vực ảnh hưởng đến thẩm mỹ, cảnh quan đô thị.

7. Công trình cấp, thoát nước, vệ sinh đô thị

a) Công trình cấp nước, thoát nước thải, các trạm bơm, bể chứa nước, đài nước, miệng thu nước thải, thu nước mưa, nắp cống, thiết bị chắn rác ở trên đường phố, trên lối đi bộ phải được thiết kế, lắp đặt bằng vật liệu thích hợp, đúng quy cách, bền vững và an toàn cho người, phương tiện giao thông và đảm bảo mỹ quan đô thị. Đối với các miệng thu nước chung, miệng thu nước thải hiện hữu cần cải tạo, dần thay thế bằng các miệng thu chống hôi, các miệng thu xây mới phải lắp đặt thiết bị chống hôi ngay từ đầu để đảm bảo mỹ quan, giảm thiểu tác động đến môi trường xung quanh.

b) Bờ hồ, bờ suối qua đô thị phải kè mái; nếu có rào chắn, lan can phải có giải pháp kiến trúc hợp lý; cấu tạo miệng xả nước bảo đảm an toàn, mỹ quan, phù hợp với cảnh quan toàn tuyến.

c) Nhà vệ sinh công cộng trên các tuyến phố, đường phố phải đảm bảo mỹ quan, thuận tiện cho mọi đối tượng sử dụng. Thiết kế phù hợp với cảnh quan chung

của khu vực.

d) Thùng thu rác trên các tuyến phố phải được đặt đúng vị trí quy định, đảm bảo mỹ quan, có kích thước thích hợp với mọi đối tượng, sử dụng thuận tiện và dễ nhận biết.

đ) Hệ thống đê kè qua đô thị phải tôn trọng đường nét và cảnh quan tự nhiên hai bên suối. Bề mặt kè phải đảm bảo yêu cầu kỹ thuật, bền vững, ưu tiên chọn giải pháp kết hợp trồng cây tạo khe hở cho nước thấm thấu.

8. Công trình cấp điện

a) Công trình cấp điện trên địa bàn thị trấn phải tuân thủ quy hoạch chung đô thị, quy chuẩn, tiêu chuẩn, các quy định pháp lý hiện hành và các văn bản pháp luật khác có liên quan.

b) Vị trí, ranh giới khu vực hành lang an toàn đường điện cao thế được xác định tại đồ án Quy hoạch chung đô thị được duyệt, Luật Điện lực 2004 và các quy định pháp lý liên quan khác.

c) Thiết kế công trình cấp điện tuân thủ theo Quy chuẩn Kỹ thuật Quốc gia QCVN 07-5:2023/BXD “Các công trình hạ tầng kỹ thuật - Công trình cấp điện” Bộ Xây dựng ban hành theo Thông tư số 15/2023/TT-BXD ngày 29 tháng 12 năm 2023; Quy phạm trang bị điện 11TCN (18, 19, 20, 21) – 2006, ban hành kèm theo Quyết định số 19/2006/QĐ-BCN ngày 11/7/2006 của Bộ trưởng Bộ Công nghiệp về việc ban hành quy phạm trang thiết bị điện.

d) Đối với khu vực đô thị hiện hữu, có kế hoạch chỉnh trang hệ thống điện, từng bước ngầm hóa (hệ thống đường dây tải điện, máy biến áp và trang thiết bị phụ trợ để truyền dẫn điện) đảm bảo an toàn và mỹ quan đô thị. Hạn chế bố trí các trạm biến áp, trạm ngắt tại tầng trệt các công trình hướng ra vỉa hè các tuyến đường thương mại, dịch vụ.

đ) Đối với khu vực đô thị mới phát triển, bảo đảm hệ thống điện hạ thế, trung thế trong các dự án được đầu tư xây dựng ngầm đồng bộ cùng với các hệ thống hạ tầng kỹ thuật khác (trừ giao thông). Các tuyến điện cao thế phát triển theo các quy hoạch được duyệt.

e) Về cảnh quan đô thị: tận dụng các khoảng cách ly của các tuyến điện để tổ chức các mảng xanh đô thị. Nghiêm cấm mọi hình thức quảng cáo trên các công trình điện lực, trên hành lang an toàn điện.

g) Các công trình xây dựng, cây xanh đường phố phải đảm bảo khoảng cách an toàn theo quy định đối với hành lang bảo vệ an toàn đường dây dẫn điện, trạm biến áp.

h) Tại các khu công nghiệp không yêu cầu về hình thức mỹ quan của nhà trạm, trừ các vị trí tiếp giáp với trục giao thông lớn, công trình hành chính.

Điều 11. Các yêu cầu khác

1. Đối với quảng cáo trên công trình kiến trúc

a) Tuân thủ các quy định quản lý quảng cáo ngoài trời theo Quyết định số 1602/2015/QĐ-UBND ngày 29/12/2015 của UBND tỉnh Lai Châu về việc phê duyệt quy hoạch quảng cáo ngoài trời trên địa bàn tỉnh Lai Châu giai đoạn 2015-2020, định hướng đến năm 2030 và các văn bản pháp luật liên quan khác.

b) Thiết kế quảng cáo ngoài trời phải tuân thủ theo Quy chuẩn kỹ thuật Quốc gia QCVN 17:2018/BXD về xây dựng và lắp đặt phương tiện quảng cáo ngoài trời ban hành kèm theo Thông tư 04/2018/TT-BXD ngày 20/5/2018 của Bộ trưởng Bộ Xây dựng.

c) Các bảng quảng cáo phải bảo đảm an toàn về kết cấu chịu lực, bảo đảm an toàn điện và phòng cháy, chữa cháy của bảng quảng cáo và của công trình kiến trúc;

d) Bảng quảng cáo lắp đặt tại mặt tiền các công trình, nhà ở riêng lẻ kết hợp kinh doanh:

- Quảng cáo trên công trình nhà ở riêng lẻ kết hợp mục đích kinh doanh: Không quảng cáo trên nóc nhà hoặc che lấp nóc nhà, mái nhà. Số lượng, vị trí, chiều cao bảng quảng cáo tại công trình nhà ở phải phù hợp với vị trí, quy mô, kích thước bề mặt công trình, hình thể ngôi nhà.

- Hình thức biển quảng cáo:

+ Bảng quảng cáo ngang:

Mỗi tầng chỉ được đặt một bảng, chiều cao tối đa 2m, chiều ngang không được vượt quá giới hạn chiều ngang mặt tiền công trình, nhà ở.

Vị trí: Óp sát vào ban công, mái hiên, mép dưới bảng trùng với mép dưới của sàn ban công, mái hiên hoặc óp vào mặt tường nhà, mặt ngoài bảng quảng cáo nhô ra khỏi mặt tường nhà không quá 0,2m, không che chắn thông gió, chiếu sáng.

Quảng cáo dạng chữ gắn trực tiếp lên tường nhà được thực hiện tổng chiều cao các chữ tối đa 2m, chiều ngang các chữ không vượt quá giới hạn kết cấu tường có thể gắn chữ.

+ Bảng quảng cáo dọc:

Chiều ngang tối đa 1m, chiều cao tối đa 4m không vượt quá chiều cao của tầng công trình, nhà ở nơi đặt bảng quảng cáo.

Vị trí đặt: óp sát vào mặt tường đứng ngôi nhà.

đ) Đối với nhà chung cư, trung tâm thương mại, cao ốc văn phòng, công cộng

- Cho phép quảng cáo trên công trình kiến trúc. Không giới hạn tổng diện tích quảng cáo. Các bảng quảng cáo không được phép nhô ra hơn 60cm đối với mặt ngoài công trình.

- Cho phép xây dựng trụ quảng cáo độc lập trong khuôn viên công trình, bảng quảng cáo trên trụ không được lấn lộ giới, cản trở tầm nhìn đối với giao thông trong và ngoài khuôn viên, cản trở lối đi lại của xe và người đi bộ.

e) Đối với công trình bảo tồn, tôn giáo, tín ngưỡng

Không cho phép mọi hình thức quảng cáo trên hàng rào và trên công trình kiến trúc tôn giáo, tín ngưỡng.

g) Đối với công trình đang xây dựng

Trong khuôn viên công trình đang xây dựng (trừ những công trình không cho phép quảng cáo trên hàng rào) được lắp đặt hoặc thể hiện quảng cáo tạm thời vào mặt tường rào bao phủ xung quanh công trình nhưng không được gây ảnh hưởng đến công tác thi công và các hoạt động bình thường của các công trình lân cận.

h) Quy định cấm:

Nghiêm cấm quảng cáo trên hàng rào, trong khuôn viên và trên công trình kiến trúc hành chính, chính trị, quân sự, ngoại giao, trụ sở các đoàn thể; công trình tôn giáo, tín ngưỡng; công trình kiến trúc bảo tồn; tượng đài; công trình giáo dục, y tế và các công trình hạ tầng kỹ thuật đô thị.

Bảng quảng cáo không được che cửa đi, cửa sổ, phần trống của ban công, lô gia, lối thoát hiểm, lối phòng cháy, chữa cháy.

2. Hình thức kiến trúc cổng, hàng rào:

a) Quy định quản lý kiến trúc cổng, hàng rào là một bộ phận của công trình/cụm công trình nên được quản lý theo cơ sở pháp lý công trình/cụm công trình tương ứng.

b) Thiết kế hình thức kiến trúc cổng, hàng rào:

- Cổng ra vào, hàng rào của các công trình dịch vụ - công cộng tuân thủ theo khoản 2.6.9 Mục 2.6 Quy chuẩn kỹ thuật quốc gia QCVN 01:2021/BXD ban hành kèm theo Thông tư số 01/2021/TT-BXD ngày 19/05/2021 của Bộ trưởng Bộ Xây dựng về quy hoạch xây dựng.

- Cổng ra vào, hàng rào của các công trình nhà ở liên kế tuân thủ theo tiêu mục 6.4.6 Mục 6 Tiêu chuẩn quốc gia TCVN 9411:2012 Nhà ở liên kế Tiêu chuẩn thiết kế ban hành kèm theo Quyết định số 3621/QĐ-BKHCHN ngày 28/12/2012 của Bộ trưởng Bộ Khoa học và Công nghệ về việc công bố Tiêu chuẩn quốc gia.

c) Kiến trúc hàng rào cần bảo đảm các quy định sau đây:

- Hòa hòa với không gian, cảnh quan, kiến trúc đô thị khu vực;
- Chi tiết thiết kế, màu sắc, vật liệu xây dựng hòa hòa với công trình;
- Hàng rào không được cao quá 2,6m so với vỉa hè; trường hợp có bố trí bề tường rào thì phần bề tường cao không quá 1,0m;

- Hàng rào tiếp giáp không gian công cộng phải được thiết kế tối thiểu 75% (50% đối với nhà ở riêng lẻ) diện tích bề mặt cho phép nhìn xuyên qua, sử dụng các vật liệu như lưới, song sắt để đảm bảo tầm nhìn thông thoáng.

- Khuyến khích xây dựng hàng rào thưa thoáng, kết hợp trồng cây xanh tạo cảnh quan đô thị.

- Đối với các công trình công cộng, thể dục thể thao, công trình thương mại dịch vụ có quy mô lớn, khuyến khích bỏ hàng rào để góp phần tạo cảnh quan, không gian mở tại khu vực.

- Không làm hàng rào xung quanh các không gian cây xanh sử dụng công cộng.

- Hàng rào chỉ được xây dựng trong ranh đất có quyền sử dụng đất hợp pháp được cơ quan có thẩm quyền cấp giấy chứng nhận Quyền sử dụng đất.

d) Kiến trúc cổng công trình cần bảo đảm các quy định sau đây:

- Đối với nhà ở, kiến trúc cổng không cao quá 1,5 lần chiều cao hàng rào. Kiến trúc cổng cần hài hòa với kiến trúc công trình, hàng rào và kiến trúc đô thị khu vực kế cận, tỷ lệ với chiều rộng hè phố.

- Nhà cao tầng, thương mại khuyến khích không dùng cổng để tạo không gian liên kết với các yếu tố xung quanh.

- Nhà ở riêng lẻ chỉ được phép mở một cổng chính đối với mỗi nhà. Việc mở thêm các cổng phụ, cổng thoát nạn phải căn cứ vào yêu cầu cụ thể của công trình.

- Các công trình công cộng, dịch vụ được phép mở từ hai cổng. Đảm bảo giao thông đường phố tại khu vực cổng ra vào công trình được an toàn và thông suốt, có diện tích tập kết người và xe trước cổng (phần diện tích này tuân theo quy định cụ thể của từng công trình).

- Cánh cổng không được phép mở ra ngoài chỉ giới đường đỏ, ranh giới ngõ hoặc ranh giới đất thuộc quyền sử dụng của người khác. Mép ngoài của trụ cổng không được vi phạm vào chỉ giới đường đỏ. Vật liệu cổng và hàng rào khuyến khích đồng bộ về kiến trúc, thẩm mỹ trong cùng một công trình và trên cả tuyến phố.

- Các công trình an ninh quốc phòng, trụ sở các đoàn ngoại giao, cơ quan hành chính, chính trị; các công trình chuyên ngành, đặc biệt quan trọng có thể có thiết kế cụ thể phù hợp với đặc thù từng công trình.

3. Màu sắc, chất liệu và chi tiết bên ngoài công trình kiến trúc:

a) Quy định quản lý chi tiết bên ngoài công trình kiến trúc tuân thủ theo phần thiết kế đô thị trong đồ án quy hoạch được duyệt hoặc đồ án thiết kế đô thị riêng.

b) Thiết kế chi tiết bên ngoài công trình phải đảm bảo kỹ thuật và phòng cháy cho nhà và công trình.

c) Màu sắc bên ngoài công trình kiến trúc

- Màu sắc trên các công trình kiến trúc phải hài hòa với cảnh quan, kiến trúc

khu vực và các công trình lân cận, phù hợp phong cách kiến trúc của công trình.

- Không sử dụng màu phản quang, màu đậm, sặc sỡ. Màu sắc đối với từng loại công trình được quy định như sau:


+ Công trình nhà ở riêng lẻ: khuyến khích sử dụng tối đa 03 màu cho tường bên ngoài một công trình.

+ Công trình nhà ở chung cư, thương mại, hỗn hợp: khuyến khích sử dụng với gam màu lạnh, nhẹ nhàng. Không để các công trình bố trí công trình thương mại dịch vụ, có thể sử dụng màu sắc sinh động, tươi sáng.

+ Đối với công trình văn hóa, giáo dục, thể dục thể thao: màu sắc tươi sáng, sinh động phù hợp với nội dung hoạt động và lứa tuổi học sinh, bảo đảm hài hòa với kiến trúc công trình và cảnh quan đô thị khu vực lân cận.

+ Đối với công trình bảo tồn: màu sắc công trình kiến trúc bảo tồn phải phù hợp với phong cách của kiến trúc công trình và hài hòa với kiến trúc, cảnh quan của khu vực.

- Hạn chế sử dụng màu sắc gây ảnh hưởng xấu đến tâm lý con người như màu đỏ, tím, xanh lam đậm.



Tím đậm

Đỏ

Đen

Xanh lam đậm

Hình 6. Các màu bị hạn chế

d) Vật liệu bên ngoài công trình kiến trúc

- Vật liệu xây dựng của công trình phải phù hợp quy chuẩn, tiêu chuẩn xây dựng, phù hợp với phong cách kiến trúc và hài hòa với kiến trúc và cảnh quan của khu vực.

- Thiết kế chất liệu bên ngoài công trình kiến trúc thực hiện theo hướng dẫn tại TCVN 9377-1:2012 Công tác hoàn thiện trong xây dựng-Thi công và nghiệm thu-Phần 1: Công tác lát và láng trong xây dựng ; TCVN 9377-2:2012 Công tác hoàn thiện trong xây dựng-Thi công và nghiệm thu-Phần 2: Công tác trát trong xây dựng; TCVN 9377-3:2012 Công tác hoàn thiện trong xây dựng-Thi công và nghiệm thu-Phần 3: Công tác ốp trong xây dựng ban hành kèm theo Quyết định số 3560/QĐ-BKHCN ngày 27/12/2022 của Bộ trưởng Bộ Khoa học và Công nghệ về việc công bố Tiêu chuẩn quốc gia và các quy định theo từng công trình tương ứng.

- Không sử dụng vật liệu phản quang, vật liệu có màu sắc đậm hoặc sặc sỡ ảnh hưởng cảnh quan đô thị, đối với công trình hỗn hợp, công trình công cộng: khuyến khích sử dụng vật liệu xây dựng đẹp, bền, có chất lượng cao, ít bám bụi, chịu được các điều kiện khí hậu mưa nắng nhiều, như đá tự nhiên, sơn đá, đá nhân tạo có bề mặt nhám, kính, nhôm cao cấp, đặc biệt đối với tầng trệt, các khu vực đông người sử dụng.

- Cấm sử dụng vật liệu tạm bợ như (tre, nứa, lá, tranh), nếu có yêu cầu đặc biệt về kiến trúc, cơ quan có thẩm quyền có thể xem xét quyết định cụ thể. Đối với các công trình phục vụ cho mục đích du lịch thì khuyến khích sử dụng vật liệu truyền thống địa phương (tre, nứa lá, tranh) nhưng phải đảm bảo được an toàn cả về kết cấu, phòng cháy chữa cháy.

- Khuyến khích sử dụng vật liệu xây dựng đẹp, bền, chất lượng cao, không bám bụi, phù hợp với điều kiện khí hậu mưa nắng nhiều như đá tự nhiên, sơn đá, đá nhân tạo có bề mặt nhám, kính, nhôm cao cấp, đặc biệt đối với tầng trệt, các khu vực đông người sử dụng.

- Hạn chế sử dụng các vật liệu như: Các loại kính màu hoặc phản quang, gạch men sứ, đá rửa, đá mài ốp trên diện tích rộng mặt ngoài công trình.



Hình 7. Các vật liệu bị hạn chế

đ) Chi tiết bên ngoài công trình kiến trúc

- Không được xây dựng thêm các hạng mục công trình chắp vá, bám vào kiến trúc chính như vẩy thêm mái, các kiến trúc tạm bợ trên sân thượng, ban công, lô-gia.

- Khuyến khích sử dụng hình thức kiến trúc hiện đại và đồng nhất cho một khu vực, tuyến phố với nhịp điệu kiến trúc theo phương ngang, phương đứng.

- Hạn chế sử dụng các chi tiết rườm rà, uốn lượn và trang trí quá nặng nề như mô phỏng kiến trúc cổ điển, phù điêu, tượng, điêu khắc, mái chóp không phù hợp với mặt đứng công trình và cảnh quan toàn tuyến phố.

- Không được phép mở cửa các loại nêu tường xây sát với ranh giới lô đất thuộc quyền sử dụng của người khác.

- Trường hợp được mở cửa đối với tầng trệt là phải có tường rào ngăn giữa ranh đất; từ tầng hai (lầu 1) kể cả tầng lửng trở lên chỉ được phép mở cửa nếu khu đất kế cận chưa có công trình được xây dựng hoặc là công trình thấp tầng thì được phép mở các loại cửa thông gió hoặc cửa kính cố định lấy ánh sáng. Chanh dưới của

các loại cửa này phải cách mặt sàn tối thiểu là 2,0m. Tất cả các cửa này phải chấp nhận không được sử dụng khi công trình kế cận được xây dựng.

- Hình thức mái có thể sử dụng mái bằng hoặc mái dốc nhưng không được phép khác biệt với phong cách và hình thức kiến trúc chung của công trình.

- Các phần nhô lên khỏi mái (bể chứa nước, khung thang máy) cần phải được bố trí khuất tầm nhìn từ các khu vực công cộng, hoặc phải được bố trí kín vào một tầng.

4. Đối với dự án, công trình chưa triển khai và đang triển khai xây dựng:

a) Tất cả công trình, dự án trong quá trình chuẩn bị và triển khai phải bảo đảm vệ sinh môi trường, giao thông, mỹ quan, trật tự đô thị khu vực. Trong trường hợp dự án vi phạm thì áp dụng xử lý theo Nghị định 16/2022/NĐ-CP ngày 28/01/2022 quy định xử phạt hành chính về xây dựng; Quyết định số 21/2022/QĐ-UBND ngày 13/7/2022 của UBND tỉnh Lai Châu về Ban hành Quy định về quản lý cấp giấy phép xây dựng và trật tự xây dựng trên địa bàn tỉnh Lai Châu.

b) Đối với các công trình thi công trong phạm vi đất dành cho đường bộ: Thực hiện theo Quy định về mẫu rào chắn dùng cho các công trình thi công có rào chắn nằm trong phạm vi đất dành cho đường bộ trên địa bàn thị trấn theo hướng dẫn của các sở ngành.

c) Công trình, dự án chuẩn bị triển khai:

- Quy định quản lý áp dụng theo Quyết định số 51/2022/QĐ-UBND ngày 30/12/2022 của UBND tỉnh Lai Châu ban hành Quy định phân cấp trách nhiệm quản lý chất lượng, bảo trì công trình xây dựng và quản lý an toàn lao động trong thi công xây dựng công trình trên địa bàn tỉnh Lai Châu và các quy định liên quan khác.

- Phải có hàng rào chắn đất trồng. Khuyến khích hàng rào thoáng kết hợp với cây xanh, nếu sử dụng hàng rào đặc phải có những hình ảnh minh họa về dự án hoặc tranh ảnh cảnh vật trên bề mặt hàng rào tạm.

- Nghiêm cấm quảng cáo trên tường rào tạm.

- Hàng rào cao tối thiểu 2,5m, xây dựng đúng chỉ giới đường đỏ.

- Bảo đảm tầm nhìn của phương tiện lưu thông tại ngã giao nhau, an toàn giao thông, chiếu sáng vỉa hè cho người đi bộ.

- Khuyến khích tổ chức cây xanh cảnh quan trong khuôn viên công trình dự án chưa xây dựng và xây dựng hàng rào bảo vệ với kiến trúc đẹp, thưa thoáng để bổ sung cho cảnh quan đô thị. Phần hàng rào đặc phải bảo đảm chất lượng thẩm mỹ, sơn màu xanh nhạt hoặc bố trí cây xanh, dây leo trang trí; vẽ hình ảnh của dự án hoặc phong cảnh đẹp góp phần tăng cường mỹ quan đô thị.

d) Đối với dự án, công trình đang triển khai xây dựng:

- Tổ chức bảo vệ dự án, công trình bằng hàng rào tạm, che chắn kín, chiều cao hàng rào tạm tùy thuộc vào yêu cầu bảo vệ an toàn của công trường; làm bằng khung

thép, vách tôn; xây dựng đúng ranh lộ giới. Phần hàng rào tiếp giáp vỉa hè có người đi bộ phải có mái che chắn phía trên cách cao độ vỉa hè $\geq 2,2\text{m}$, rộng $\geq 1\text{m}$.

- Hàng rào phải bảo đảm an toàn về kết cấu, chống nghiêng đổ, gió lật; an toàn về giao thông đối với người và phương tiện lưu thông bên ngoài rào chắn, đặc biệt là an toàn cho người đi bộ cũng như cho người và thiết bị bên trong rào chắn. Bảo đảm chiếu sáng, an ninh trật tự, vệ sinh đô thị xung quanh ranh giới dự án.

- Thực hiện các hình thức trang trí hàng rào tạm công trình như sơn màu xanh nhạt, vẽ hình ảnh của dự án hoặc phong cảnh đẹp góp phần tăng cường mỹ quan đô thị.

5. Đối với việc xử lý mặt ngoài các công trình kiến trúc hiện hữu có ảnh hưởng tiêu cực tới cảnh quan đô thị; một số yêu cầu góp phần tăng cường mỹ quan đô thị:

a) Cần có giải pháp che chắn, tạo mặt tiền hai lớp, trồng cây xanh, tạo các mảng tường xanh để che khuất tầm nhìn, hạn chế ảnh hưởng đến cảnh quan đô thị các khu vực lân cận.

b) Che chắn các thiết bị bên ngoài: có các giải pháp kiến trúc để che chắn tất cả các thiết bị máy móc, hệ thống kỹ thuật bên ngoài công trình (máy lạnh, bể nước, máy năng lượng mặt trời, đường ống kỹ thuật), đảm bảo phải được giấu khỏi tầm nhìn, hạn chế nhìn thấy từ các không gian công cộng.

c) Giải pháp chiếu sáng:

- Đối với các tòa nhà có chiều cao ≥ 9 tầng nằm ở các vị trí quan trọng, lân cận các khu vực tập trung đông người, sử dụng giải pháp chiếu sáng phải phù hợp chức năng công trình, phản ánh được nét đặc trưng, làm nổi bật hình khối kiến trúc của công trình.

- Thiết bị dùng chiếu sáng công trình phải đảm bảo chất lượng, chịu được điều kiện khí hậu, có độ bền tuổi thọ cao, tạo được hiệu quả thẩm mỹ lâu dài.

- Cách bố trí thiết bị cần phải đảm bảo không làm ảnh hưởng đến hình thức thẩm mỹ, kiến trúc công trình vào ban ngày.

CHƯƠNG III

QUẢN LÝ, BẢO VỆ CÔNG TRÌNH KIẾN TRÚC CÓ GIÁ TRỊ

Điều 12. Quy định quản lý các công trình đã được xếp hạng theo pháp luật về Di sản văn hóa

Thực hiện theo quy định của Luật Di sản văn hóa năm 2001 (được sửa đổi, bổ sung năm 2009); Luật Bảo vệ môi trường năm 2020; Quyết định số 36/2020/QĐ-UBND ngày 17/9/2020 của Ủy ban nhân dân tỉnh ban hành Quy chế quản lý, bảo vệ và phát huy giá trị di tích trên địa bàn tỉnh Lai Châu; các quy định về quản lý đô thị, các quy định pháp luật khác có liên quan và Quy chế này.

Điều 13. Các quy định quản lý công trình kiến trúc có giá trị đã được phê duyệt

1. Quy định về việc tu bổ, sửa chữa, cải tạo xây mới công trình, tường rào, các hệ thống kỹ thuật của công trình:

a) Chủ sở hữu, người sử dụng công trình có trách nhiệm bảo vệ, gìn giữ, tu bổ các giá trị kiến trúc của công trình; đảm bảo tính nguyên gốc và toàn vẹn về phong cách kiến trúc, kỹ thuật, công nghệ xây dựng, vật liệu xây dựng; an toàn của công trình trong quá trình khai thác, sử dụng.

b) Khi phát hiện công trình có biểu hiện xuống cấp về chất lượng; có kết cấu kém an toàn, cần thông báo kịp thời cho Ủy ban nhân dân phường, xã nơi có công trình. Trường hợp hư hỏng nặng, có nguy cơ sập đổ theo kết luận của Cơ quan chức năng cần tháo dỡ để đảm bảo an toàn, thì phải thực hiện đầy đủ các quy định của pháp luật về xây dựng trong quá trình thực hiện tháo dỡ.

c) Không tự ý tháo dỡ công trình hoặc xây dựng cải tạo, coi nới tăng diện tích, chiếm dụng không gian bên ngoài công trình; không tự ý tu bổ, sửa chữa mặt ngoài công trình làm giảm giá trị kiến trúc, tính xác thực nguyên bản và sự toàn vẹn về các chi tiết kiến trúc (chi tiết trang trí, gờ chỉ, mẫu cửa, mái công trình bao gồm cả conson đỡ mái, vật liệu tường ngoài) của công trình.

d) Nếu nội thất vẫn còn giá trị, thì chủ sở hữu được khuyến khích cố gắng bảo tồn nội thất nguyên gốc.

đ) Khi bổ sung các hệ thống kỹ thuật nhằm đáp ứng hoặc tiệm cận quy định kỹ thuật quốc gia (như hệ thống PCCC, hệ thống điện nước, điều hòa nhiệt độ hoặc các kết cấu đảm bảo sự tiếp cận dành cho người khuyết tật) không được làm ảnh hưởng đến các yếu tố cấu thành chính của công trình cũng như mặt tiền công trình.

e) Hệ thống tường rào, hệ thống kỹ thuật công trình cần đảm bảo tính bền vững, tính toàn vẹn của kết cấu chính và không ảnh hưởng đến hình thức, thẩm mỹ bên ngoài công trình.

g) Trường hợp các chi tiết kiến trúc bị hư hại không thể sửa chữa, tu bổ, phục hồi mà cần thiết phải thay thế mới, phải được các đơn vị tư vấn có năng lực chuyên môn phù hợp thiết kế.

2. Quy định về cảnh quan, hình thức cây xanh, sân vườn.

a) Cảnh quan công trình cần có liên hệ, đóng góp vào cảnh quan chung đô thị, danh lam thắng cảnh, cảnh quan thiên nhiên khu vực (nếu có).

b) Khuyến khích trồng cây xanh, thảm cỏ sân vườn, tháo dỡ các bộ phận kết cấu hiện trạng xây/lắp chắp vá vào công trình, khuyến khích cải tạo trở lại kiến trúc cảnh quan nguyên gốc bên trong khuôn viên công trình chính.

c) Trong trường hợp cải tạo cảnh quan trong khuôn viên công trình thì cảnh quan mới phải đảm bảo hình thức cây xanh, sân vườn hài hòa với hình thức công

trình kiến trúc chính và không che chắn tầm nhìn về phía công trình chính, bảo lưu các góc nhìn đặc trưng của công trình.

3. Đối với việc xây dựng bổ sung, xây dựng mới trong khuôn viên công trình có giá trị.

a) Nguyên tắc chung:

- Các phần xây thêm không được nổi bật hơn về mặt tỷ lệ, khối tích và độ cao, và đồng thời phải tương thích với công trình chính về thiết kế, màu sắc và vật liệu.

- Các phần cũ và mới phải kết hợp như một công trình hài hòa nhưng phải đảm bảo sự khác biệt có thể phân biệt được. Không chọn việc sao chép nguyên bản di tích cho phần xây thêm.

- Thiết kế công trình xây dựng mới phải tuân thủ quy định như độ cao, khoảng lùi, hướng, tỷ lệ, khối tích, sự thẳng hàng, khuôn mẫu cửa sổ, màu sắc, vật liệu của mặt đứng, các mô đun và yếu tố cảnh quan.

- Các chi tiết và họa tiết trang trí hiện hữu có thể được sử dụng làm cơ sở để thiết kế công trình mới nhưng không được sao chép nguyên mẫu. Việc hiện đại hóa các chi tiết, họa tiết của công trình lịch sử được khuyến khích.

- Khuyến khích tạo các không gian mở gắn kết với các không gian công cộng, không gian mở xung quanh công trình.

b) Quy định quản lý công trình kiến trúc có giá trị Loại I: phải giữ nguyên hình dáng kiến trúc bên ngoài, cấu trúc bên trong, mật độ xây dựng, số tầng và chiều cao. Không được phép xây dựng bổ sung, xây dựng mới trong khuôn viên công trình chính;

c) Quy định quản lý công trình kiến trúc có giá trị Loại II và loại III: phải giữ nguyên kiến trúc bên ngoài. Được phép xây dựng bổ sung, xây dựng mới trong khuôn viên công trình chính. Tuy nhiên, cần đảm bảo hệ số sử dụng đất, mật độ xây dựng phù hợp quy hoạch được duyệt. Đồng thời, hài hòa với công trình chính, không che chắn mặt đứng chính của công trình.

4. Các hành vi bị cấm

a) Lấn chiếm, tự ý xây dựng, phá dỡ trong khu vực công trình kiến trúc có giá trị;

b) Các hoạt động kinh doanh trong khu vực công trình (trừ những khu vực dịch vụ phục vụ khách thăm quan được cơ quan có thẩm quyền cho phép).

Chương IV

TỔ CHỨC THỰC HIỆN

Điều 14. Tổ chức thực hiện quy chế

1. Đối với việc cấp giấy phép xây dựng:

a) Công trình đã có quy định chi tiết trong Quy chế này cơ quan có thẩm quyền căn cứ Quy chế này, Quy hoạch đô thị đã được duyệt để cấp giấy phép xây dựng theo quy định hiện hành.

b) Công trình chưa được quy định chi tiết trong Quy chế này cơ quan có thẩm quyền cấp giấy phép xây dựng căn cứ theo quy định hiện hành để xem xét giải quyết.

c) Công trình và dự án đầu tư xây dựng có đề xuất khác với Quy chế này Sở Xây dựng chủ trì, phối hợp với các cơ quan, đơn vị, địa phương liên quan xem xét, đánh giá tính hợp lý, phù hợp thực tiễn của địa phương trình UBND tỉnh quyết định.

d) Đối với các công trình đã được cấp Giấy phép xây dựng (kể cả Giấy phép xây dựng có thời hạn) trước ngày Quy chế này có hiệu lực, trường hợp các tổ chức, cá nhân có yêu cầu thì được xem xét cấp Giấy phép xây dựng mới nếu phù hợp với quy hoạch chi tiết hoặc Quy chế này và đảm bảo các yêu cầu về an toàn công trình theo quy định pháp luật hiện hành.

e) Đối với các công trình đã được xây dựng hợp pháp trước ngày Quy chế này có hiệu lực thi hành nhưng không phù hợp với Quy chế này thì được tiếp tục giữ nguyên theo hiện trạng. Trường hợp có nhu cầu xây dựng mới thì phải tuân thủ theo quy định tại Quy chế này.

2. Về triển khai các quy chế ở khu vực đặc thù: UBND huyện Tân Uyên, UBND thị trấn Tân Uyên; UBND xã Phúc Khoa căn cứ vào ranh giới, vị trí, danh mục các khu vực đã được xác định yêu cầu quản lý đặc thù trong Quy chế này để triển khai thực hiện.

3. Về nghiên cứu, bổ sung các quy định cụ thể: UBND huyện Tân Uyên rà soát các quy định cụ thể trong quy chế; tiếp nhận thông tin kiến nghị, vướng mắc của cơ quan, tổ chức, cá nhân để rà soát, đánh giá điều kiện, yêu cầu chỉnh sửa, bổ sung để làm cơ sở đề xuất điều chỉnh cho phù hợp với tình hình phát triển của đô thị và trình UBND tỉnh phê duyệt theo quy định.

Điều 15. Trách nhiệm của cơ quan, tổ chức, cá nhân

1. Trách nhiệm của Hội đồng tư vấn về kiến trúc

a) Tham gia tư vấn, góp ý đối với các đề xuất định hướng về công tác quản lý kiến trúc, xây dựng bản sắc văn hóa dân tộc trong kiến trúc, các chương trình về bảo tồn và phát triển cảnh quan kiến trúc của thị trấn và kiến nghị của Sở Xây dựng.

b) Tham gia tư vấn, góp ý đối với các đề xuất về các khu vực đô thị có yêu cầu quản lý đặc thù, các yêu cầu quản lý công trình kiến trúc chưa có trong Quy chế này.

c) Tư vấn, góp ý phương án, chọn giải pháp tối ưu cho các công trình kiến trúc quan trọng được quy định tại Điều 5 Quy chế này theo yêu cầu của Chủ tịch Ủy ban nhân dân tỉnh Lai Châu.

d) Tham gia tư vấn, góp ý trong quá trình lập danh mục công trình kiến trúc có giá trị của thị trấn.

2. Trách nhiệm của tổ chức, cá nhân tư vấn thiết kế

- a) Các hồ sơ thiết kế phải đảm bảo tuân thủ các quy định tại Quy chế này.
- b) Trong quá trình áp dụng Quy chế này, phát hiện các nội dung chưa phù hợp điều kiện thực tế cần phản hồi bằng văn bản đến UBND huyện Tân Uyên.

3. Trách nhiệm của nhà thầu xây dựng.

- a) Tuân thủ các quy định quản lý có liên quan tại Quy chế này.
- b) Trong quá trình thi công, hoàn thiện, sửa chữa, bảo trì công trình phải có biện pháp hạn chế tối đa các ảnh hưởng xấu đến cộng đồng dân cư, đến không gian, kiến trúc, cảnh quan khu vực nơi có công trình do mình xây dựng.
- c) Trong quá trình áp dụng Quy chế này, phát hiện các nội dung chưa hợp lý, chưa phù hợp điều kiện thực tế cần phản hồi bằng văn bản đến UBND huyện Tân Uyên.

4. Trách nhiệm của chủ sở hữu, chủ đầu tư, người sử dụng.

- a) Tuân thủ các quy định quản lý có liên quan tại Quy chế này.
- b) Trong quá trình áp dụng Quy chế này, phát hiện các nội dung chưa hợp lý, chưa phù hợp điều kiện thực tế cần phản hồi bằng văn bản đến UBND huyện Tân Uyên.

5. Trách nhiệm của các tổ chức chính trị - xã hội và nghề nghiệp.

- a) Tuân thủ các quy định quản lý có liên quan tại Quy chế này.
- b) Thực hiện các chức năng tư vấn giám định và phản biện xã hội trong công tác quản lý nhà nước về kiến trúc đô thị; thiết kế cảnh quan đô thị; bảo vệ môi trường sinh thái; thiết kế công trình kiến trúc có ý nghĩa quan trọng của thị trấn Tam Đường theo quy định của pháp luật.
- c) Nghiên cứu, lý luận và phê bình về kiến trúc, nâng cao trình độ chuyên môn cho hội viên và những người tham gia hoạt động trong các lĩnh vực có liên quan về kiến trúc.
- d) Tuyên truyền phổ biến chính sách, luật pháp, những kiến thức, kinh nghiệm về lĩnh vực kiến trúc và quản lý phát triển đô thị, xây dựng đô thị mang tính hiện đại và giữ gìn bản sắc văn hóa dân tộc.

đ) Trong quá trình áp dụng Quy chế này, phát hiện các nội dung chưa phù hợp điều kiện thực tế cần phản hồi bằng văn bản đến UBND huyện Tân Uyên.

6. Trách nhiệm của Sở Xây dựng.

- a) Hướng dẫn UBND huyện Tân Uyên thực hiện Quy chế quản lý kiến trúc thị trấn Tân Uyên.
- b) Thực hiện cấp giấy phép xây dựng đối với công trình thuộc thẩm quyền theo Quy chế này và các quy định của pháp luật về cấp giấy phép xây dựng.
- c) Có trách nhiệm kiểm tra, thanh tra tình hình thực hiện quy chế này; phát

hiện và xử lý các vi phạm theo thẩm quyền hoặc kiến nghị cấp có thẩm quyền xử lý theo quy định.

d) Là đầu mối tổng hợp, tham mưu UBND tỉnh điều chỉnh, bổ sung, sửa đổi quy chế cho phù hợp với các quy định và yêu cầu quản lý thực tiễn.

7. Trách nhiệm của sở, ngành và tổ chức liên quan.

Căn cứ chức năng, nhiệm vụ thuộc lĩnh vực quản lý chuyên ngành, có trách nhiệm phối hợp tổ chức triển khai thực hiện tốt nội dung Quy chế này.

8. Trách nhiệm của UBND huyện Tân Uyên

a) Quán triệt, phổ biến công khai quy chế đến các tổ chức, cá nhân có liên quan biết để thực hiện, tuân thủ quy chế được duyệt.

b) Chịu trách nhiệm toàn diện về quản lý không gian, kiến trúc, cảnh quan thị trấn Tân Uyên theo Quy chế này.

c) Thực hiện cấp giấy phép xây dựng đối với công trình thuộc thẩm quyền theo Quy chế này và các quy định của pháp luật về cấp giấy phép xây dựng.

d) Chỉ đạo UBND thị trấn Tân Uyên, UBND xã Phúc Khoa, UBND xã Thân Thuộc và UBND xã Trung Đồng thường xuyên kiểm tra các tổ chức, các nhân trong việc thực hiện các quy định tại Quy chế này; xử lý vi phạm theo thẩm quyền.

9. Trách nhiệm của UBND thị trấn Tân Uyên, UBND xã Phúc Khoa, UBND xã Thân Thuộc và UBND xã Trung Đồng

a) Tuyên truyền, phổ biến nội dung Quy chế này đến các cơ quan, đơn vị, đoàn thể, tổ dân phố và các hộ gia đình trên địa bàn.

b) Kiểm tra, theo dõi việc thực hiện Quy chế này, ngăn chặn và xử lý kịp thời các hành vi vi phạm theo thẩm quyền.

c) UBND thị trấn Tân Uyên, UBND xã Phúc Khoa, UBND xã Thân Thuộc và UBND xã Trung Đồng phối hợp với cơ quan có thẩm quyền trong việc xử lý các hành vi vi phạm.

d) Xử lý vi phạm hành chính theo quy định; tham mưu đề xuất xử lý đối với trường hợp vượt thẩm quyền trình UBND huyện quyết định. Tổ chức thực hiện quyết định xử phạt, cưỡng chế của cấp có thẩm quyền.

Điều 16. Kiểm tra, thanh tra, báo cáo và xử lý vi phạm

1. Thanh tra tỉnh, Sở Xây dựng, UBND huyện Tân Uyên, UBND thị trấn Tân Uyên, UBND xã Phúc Khoa, UBND xã Thân Thuộc và UBND xã Trung Đồng theo thẩm quyền được giao có trách nhiệm kiểm tra, thanh tra tình hình thực hiện quy chế này; phát hiện và xử lý các vi phạm theo thẩm quyền hoặc kiến nghị cấp có thẩm quyền xử lý theo quy định.

2. Trong trường hợp công trình xây dựng chưa phù hợp, chính quyền áp dụng theo Nghị định số 16/2022/NĐ-CP ngày 28/01/2022 của Chính phủ Quy định xử

phạt vi phạm hành chính về xây dựng và các văn bản pháp luật liên quan.

3. Tổ chức, cá nhân vi phạm các quy định của Quy chế này tùy theo mức độ vi phạm sẽ xử lý theo quy định của pháp luật.

Điều 17. Điều chỉnh, bổ sung Quy chế

1. Trường hợp có sự khác biệt giữa Quy chế này và các quy định khác:

a) Trường hợp các quy định trong Quy chế này có sự khác nhau với các quy định khác thì áp dụng quy định tại văn bản có hiệu lực pháp lý cao hơn.

b) Trường hợp các quy định tại các văn bản được dẫn chiếu trong Quy chế này thay đổi thì áp dụng theo văn bản quy định mới.

2. Điều chỉnh, sửa đổi, bổ sung.

a) UBND huyện Tân Uyên, UBND xã Phúc Khoa, UBND xã Thân Thuộc và UBND xã Trung Đồng xem xét, tổ chức rà soát, đánh giá quá trình thực hiện quy chế quản lý kiến trúc đô thị định kỳ 05 năm hoặc đột xuất để trình cấp có thẩm quyền xem xét điều chỉnh quy chế quản lý kiến trúc để phù hợp với quy định hiện hành và tình hình thực tế tại địa phương.

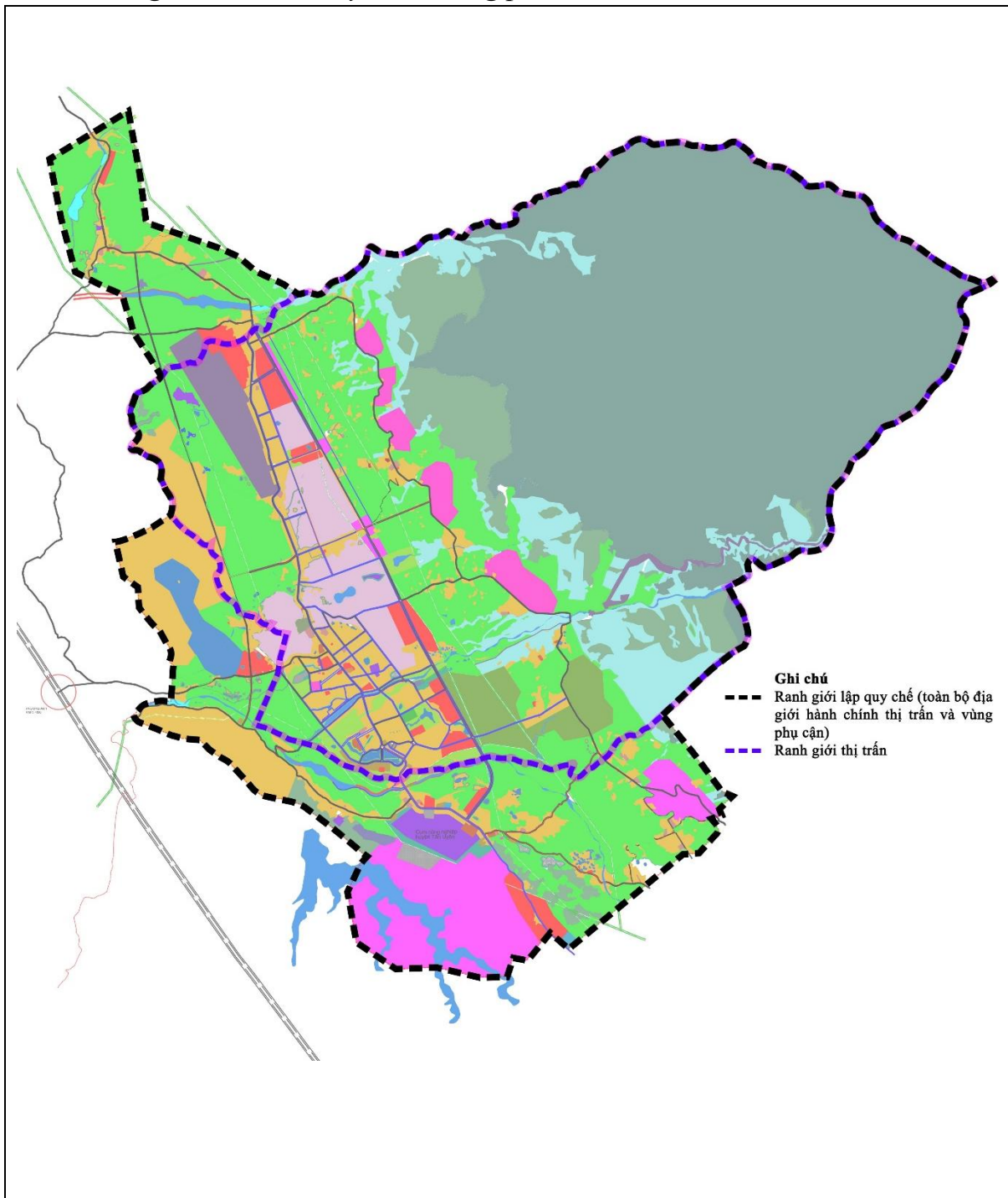
b) Trong quá trình thực hiện Quy chế này, nếu có khó khăn, vướng mắc thì các cơ quan, đơn vị; các tổ chức, cá nhân có liên quan phản ánh bằng văn bản về UBND huyện Tân Uyên, UBND xã Phúc Khoa, UBND xã Thân Thuộc và UBND xã Trung Đồng báo cáo Sở Xây dựng. Trên cơ sở báo cáo của UBND huyện/xã, Sở Xây dựng có trách nhiệm nghiên cứu, trình UBND tỉnh xem xét, bổ sung, sửa đổi quy chế./.

DANH MỤC VIẾT TẮT

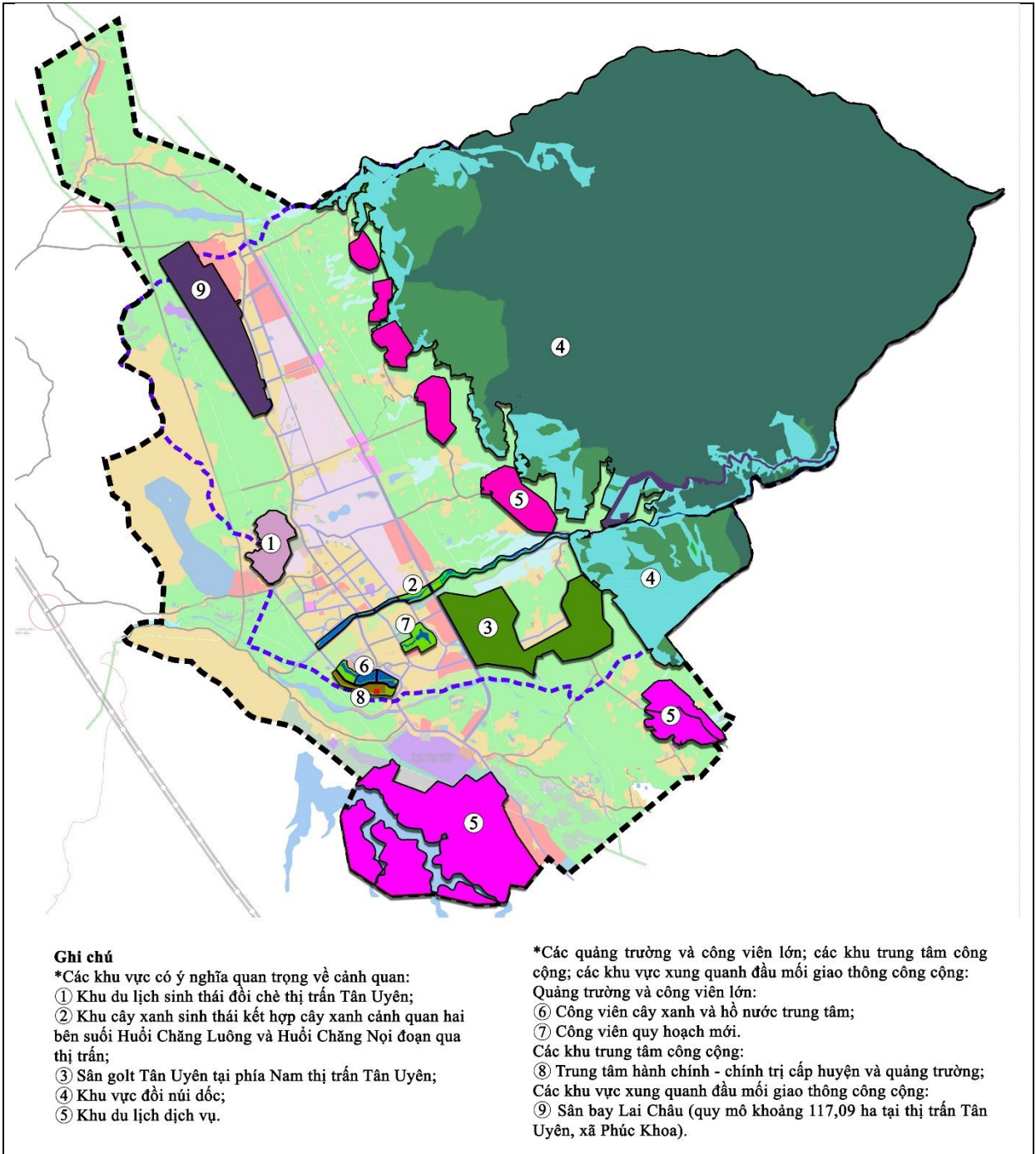
1. UBND	: Ủy ban nhân dân
2. VBHN	: Văn bản hợp nhất
3. QCVN	: Quy chuẩn Việt Nam
4. TCVN	: Tiêu chuẩn Việt Nam
5. BXD	: Bộ Xây dựng
6. PCCC	: Phòng cháy chữa cháy
7. BKHCN	: Bộ Khoa học công nghệ
8. ND-CP	: Nghị định - Chính phủ

Phụ lục 1**Sơ đồ, bản vẽ, hình ảnh minh họa****Phụ lục 1.1. Xác định khu vực lập quy chế theo đồ án Quy hoạch chung được duyệt.**

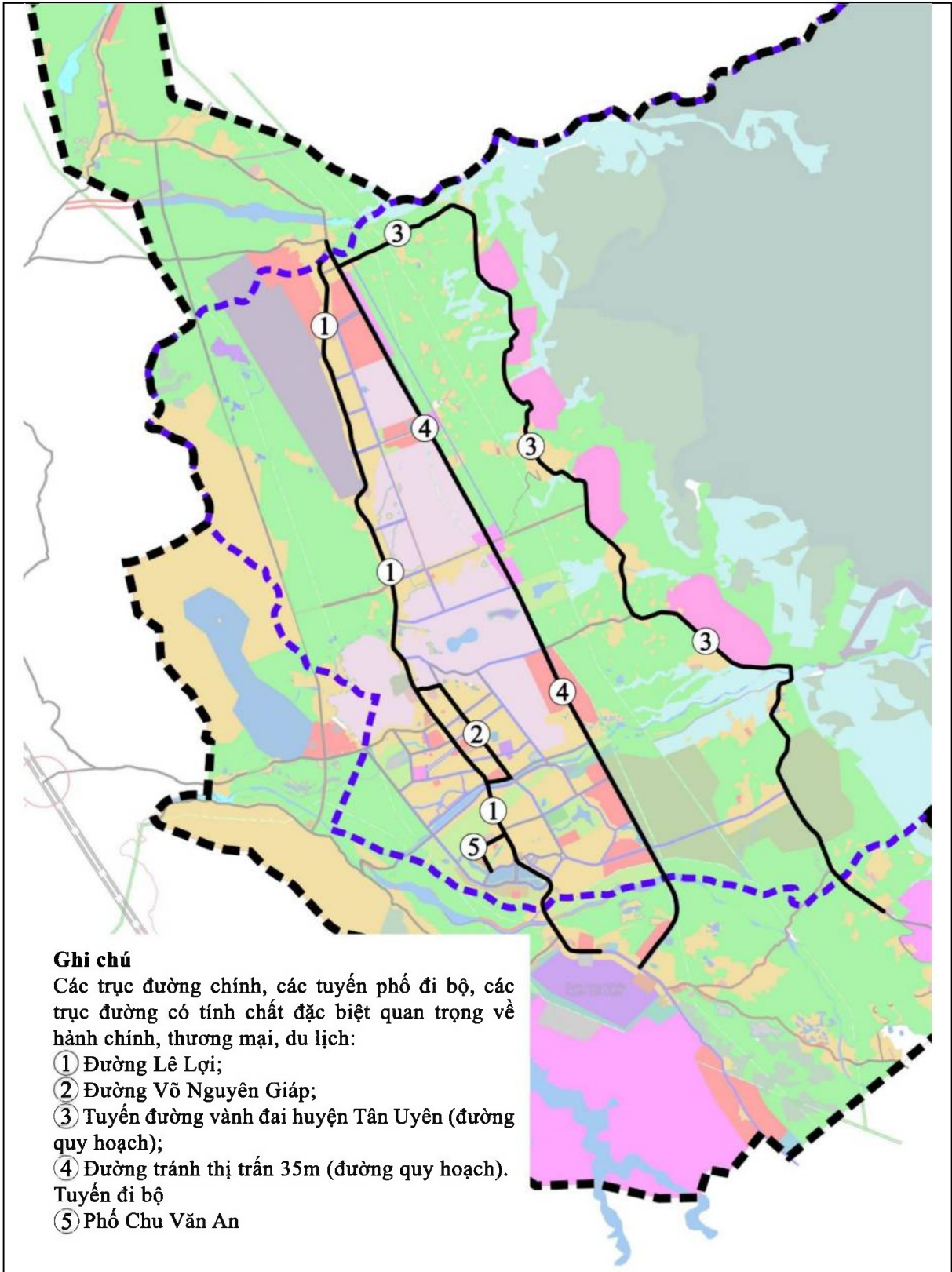
Căn cứ Quyết định số 78/QĐ-UBND ngày 19 tháng 01 năm 2024 của UBND tỉnh Lai Châu về việc phê duyệt nhiệm vụ Đồ án điều chỉnh tổng thể quy hoạch chung thị trấn Tân Uyên và vùng phụ cận đến năm 2035.



Phụ lục 1.2. Các khu vực có ý nghĩa quan trọng về cảnh quan; Các quảng trường và công viên lớn; các khu trung tâm công cộng; các khu vực xung quanh đầu mối giao thông công cộng



Phụ lục 1.3. Các trục đường chính, các tuyến phố đi bộ, các trục đường có tính chất đặc biệt quan trọng về hành chính, thương mại, du lịch



Phụ lục 1.4. Quy định chỉ tiêu kỹ thuật các trục đường

STT	Tên Đường	Điểm đầu	Điểm cuối	Lộ giới (m)	Tầng cao tối đa (tầng)	Chiều cao tối đa (m)	Cốt nền (m)	Khoảng lùi tối thiểu nhà ở riêng lẻ	Hình thức kiến trúc	Ghi chú
I. Các tuyến đường trục chính										
1	Đường Lê Lợi (QL32)	Km 382+250 (QL.32)	Bản Nậm Cung, xã Mường Khoa	20,5	7	30	0,15÷0,45	1,5	Hiện đại	Đường Quốc lộ
2	Đường Võ Nguyên Giáp	Đường Lê Lợi	Chợ trung tâm	13,5	5	22	0,15÷0,45	0 ÷ 1,5	Hiện đại	Đoạn chợ (khu vực lập TKĐT riêng) khoảng lùi bằng 0m.
3	Tuyến đường vành đai huyện Tân Uyên	Km 370+800 (QL32)	Km387+00 (QL32)	5	5	22	0,15÷0,45	3	Hiện đại	
4	Đường tránh thị trấn 35m	Km378+700 (KL.32)	KM 387+350 (QL.32)	35	7	30	0,15÷0,45	3	Hiện đại	Đường quy hoạch
II. Các tuyến đường - phố trong đô thị										
5	Đường Ngô Quyền	Đường Lê Lợi	Giáp địa phận bản Nà Nọi	12	5	22	0,15÷0,45	3,0	Hiện đại	

STT	Tên Đường	Điểm đầu	Điểm cuối	Lộ giới (m)	Tầng cao tối đa (tầng)	Chiều cao tối đa (m)	Cột nền (m)	Khoảng lùi tối thiểu nhà ở riêng lẻ	Hình thức kiến trúc	Ghi chú
6	Đường Hoàng Liên Sơn			5	5	22	0,15÷0,45	5,0	Hiện đại	
7	Đường Lý Thường Kiệt	Quốc lộ 32 (cây xăng An Tài Lộc đi bản Hua Pâu)	Đến tuyến đường vành đai huyện	12	5	22	0,15÷0,45	5,0	Hiện đại	Do kết nối với đường tránh 35m, đảm bảo hạ tầng kỹ thuật.
8	Đường Nguyễn Văn Linh	Đường Lê Lợi	Hết TDP 17	12	5	22	0,15÷0,45	3,0	Hiện đại	
9	Đường Nguyễn Hữu Thọ	Đường Lê Lợi	Đường đi Nà Ban	12	5	22	0,15÷0,45	1,5	Hiện đại	
10	Đường 7/3	Cầu chợ	cổng trường cấp 2	12	5	22	0,15÷0,45	3,0	Hiện đại	Hiện trạng cấp phép xây dựng khoảng lùi 3,0m
11	Đường Nguyễn Trãi	Cầu chợ	Kè suối TDP 32	12	5	22	0,15÷0,45	1,5	Hiện đại	
12	Đường Phạm Văn Đồng	Cầu chợ	Đường Trường Chinh	12	5	22	0,15÷0,45	3,0	Hiện đại	Khoảng lùi xây dựng 3m để đảm bảo hạ tầng kỹ thuật.

STT	Tên Đường	Điểm đầu	Điểm cuối	Lộ giới (m)	Tầng cao tối đa (tầng)	Chiều cao tối đa (m)	Cột nền (m)	Khoảng lùi tối thiểu nhà ở riêng lẻ	Hình thức kiến trúc	Ghi chú
13	Đường Trần Hưng Đạo	Cầu chợ	Kè suối TDP 26	12	5	22	0,15÷0,45	3,0	Hiện đại	Đường bờ kè
14	Đường Trường Chinh	Đường Lê Lợi	Giáp địa phận bản Hoà Hợp	12	5	22	0,15÷0,45	5,0	Hiện đại	Do kết nối với đường tránh 35m, đảm bảo hạ tầng kỹ thuật.
15	Đường Lê Duẩn	Đường Lê Lợi	Đường vành đai	12	5	22	0,15÷0,45	5,0	Hiện đại	Do kết nối với đường tránh 35m, đảm bảo hạ tầng kỹ thuật.
16	Đường Trần Phú	Đường Lê Lợi	Trường mầm non số 1	12						Không xác định khoảng lùi vì thuộc khu hành chính cơ quan
17	Phố Chu Văn An	Đường Lê Lợi	Phố Hồ Xuân Hương	12 - 23	6	26	0,15÷0,45	1,5	Hiện đại	Tuyến phố đi bộ và đã phát triển ổn định.
18	Phố Phạm Ngọc Thạch	Đường Lê Lợi	TT Y tế	20,5	5	22	0,15÷0,45	1,5	Hiện đại	Đã phát triển ổn định.
19	Phố Trần Quốc Mạnh	QL32 (cửa hàng Hòa)	Đường Võ Nguyên	20,5	6	26	0,15÷0,45	0 ÷ 1,5	Hiện đại	Phía giáp chợ trung tâm thị trấn

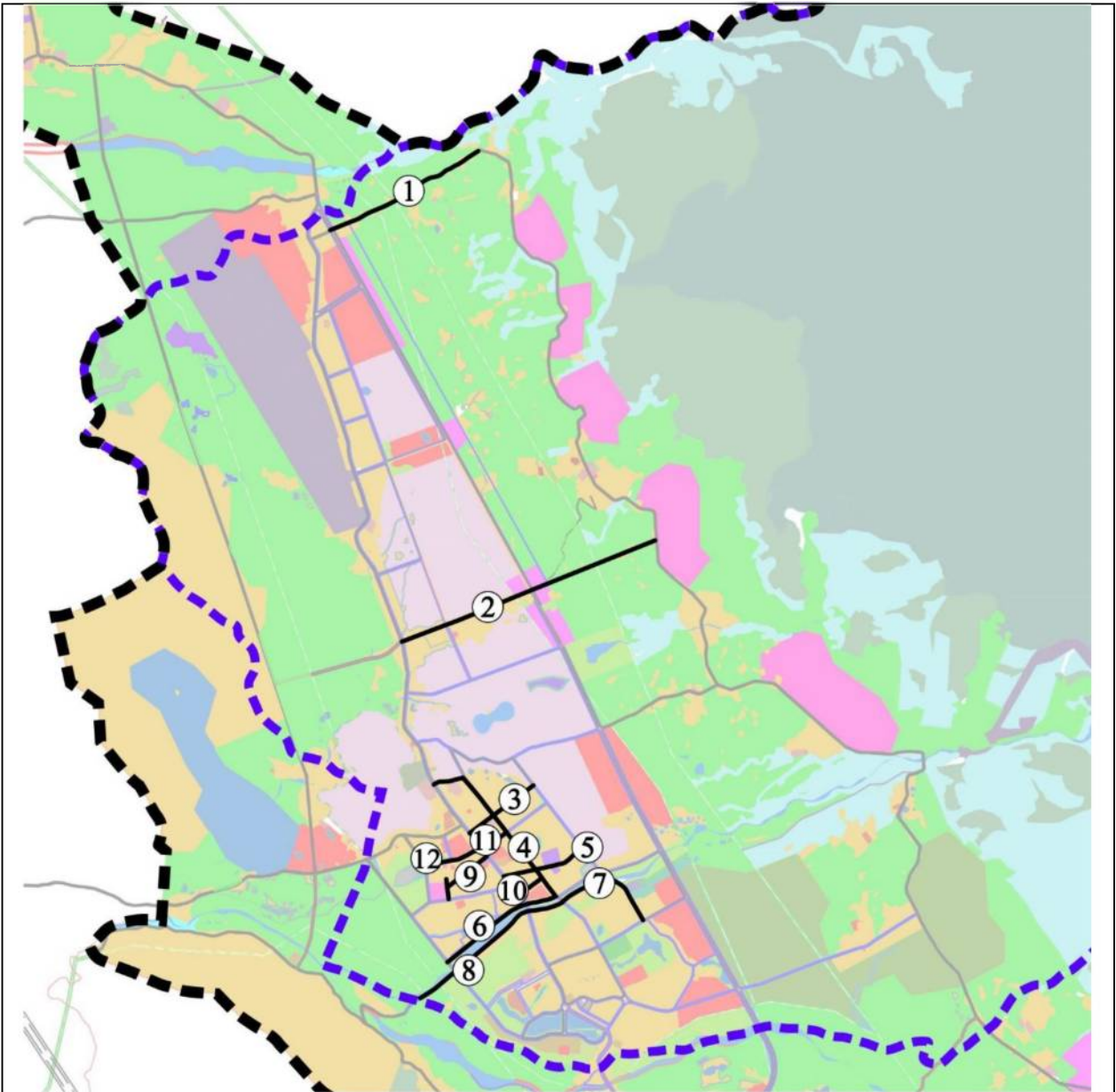
STT	Tên Đường	Điểm đầu	Điểm cuối	Lộ giới (m)	Tầng cao tối đa (tầng)	Chiều cao tối đa (m)	Cốt nền (m)	Khoảng lùi tối thiểu nhà ở riêng lẻ	Hình thức kiến trúc	Ghi chú
		Mai)	Giáp							khoảng lùi bằng 0m. Các đoạn còn lại, đã phát triển ổn định khoảng lùi 1,5m.
20	Đường Lò Văn Hạc	Quốc lộ 32 (nhà Hà Nga đi bản Pầu Pắt)	Hết ranh giới thị trấn Tân Uyên	12	5	22	0,15÷0,45	3,0	Hiện đại	Đang còn nhiều dư địa mở rộng.
21	Phố Vừ A Dính	Phố Nguyễn Viết Xuân	Phố Lý Tự Trọng	12	5	22	0,15÷0,45	1,5	Hiện đại	Tuyến phố dự kiến TKĐT riêng.
22	Phố Nguyễn Viết Xuân	Đường Lê Lợi	Nghĩa trang thị trấn	12	5	22	0,15÷0,45	1,5	Hiện đại	
23	Phố Võ Thị Sáu	Đường Lê Lợi	Đường Võ Nguyên Giáp	12	5	22	0,15÷0,45	1,5	Hiện đại	Tuyến phố dự kiến TKĐT riêng. Các thửa đất thuộc loại đất đấu giá, cùng diện tích kích thước.
24	Phố Đặng	Đường Lê	TT Y tế	12	5	22	0,15÷0,45	3,0	Hiện đại	Còn dư địa mở

STT	Tên Đường	Điểm đầu	Điểm cuối	Lộ giới (m)	Tầng cao tối đa (tầng)	Chiều cao tối đa (m)	Cốt nền (m)	Khoảng lùi tối thiểu nhà ở riêng lẻ	Hình thức kiến trúc	Ghi chú
	Thùy Trâm	Lợi								rộng.
25	Phố Lương Định Của	Đường Trường Chinh	Đường Lê Duẩn	12	5	22	0,15÷0,45	3,0	Hiện đại	Còn dư địa mở rộng, thuộc tổ dân phố 7.
26	Phố Nguyễn Tuân	Đường Lê Lợi	Phố Hồ Xuân Hương	12	5	22	0,15÷0,45	1,5	Hiện đại	
27	Phố Xuân Diệu	Phố Nguyễn Tuân	Phố Chu Văn an	12	5	22	0,15÷0,45	1,5	Hiện đại	
28	Phố Nguyễn Du	Phố Nguyễn Tuân	Phố Chu Văn an	12	5	22	0,15÷0,45	1,5	Hiện đại	
29	Phố Hồ Xuân Hương	Đường Lê Lợi	Đường Trần Phú	12	5	22	0,15÷0,45	1,5	Hiện đại	
30	Phố Lý Tự Trọng	Đường Nguyễn Hữu Thọ	Phố Nguyễn Viết Xuân	12	5	22	0,15÷0,45	1,5	Hiện đại	

Ghi chú:

- Chỉ giới xây dựng được tính từ tim đường vào chỉ giới đường đỏ và khoảng lùi (nếu có).

Phụ lục 1.5. Khu vực tuyến phố, khu vực ưu tiên chỉnh trang



Ghi chú

Khu vực tuyến phố, khu vực ưu tiên chỉnh trang

① Đường Hoàng Liên Sơn;

② Đường Ngô Quyền;

③ Đường Nguyễn Văn Linh;

④ Đường Võ Nguyên Giáp (từ phố Trần Quốc Mạnh đến đường Lê Lợi đối diện trường THCS thị trấn);

⑤ Đường 7/3;

⑥ Đường Nguyễn Trãi;

⑦ Đường Phạm Văn Đồng;

⑧ Đường Trần Hưng Đạo;

⑨ Phố Phạm Ngọc Thạch;

⑩ Phố Trần Quốc Mạnh;

⑪ Phố Nguyễn Viết Xuân;

⑫ Phố Võ Thị Sáu;

Phụ lục 1.6. Khu vực lập thiết kế đô thị riêng



Phụ lục 2

Quy định đối với công trình nhà ở riêng lẻ trong khu đô thị hiện hữu

1. Quy định quản lý chung

a) Quy định tại Quy chế này là một trong những căn cứ để quản lý đầu tư xây dựng, cấp giấy phép xây dựng mới hoặc cải tạo chỉnh trang công trình nhà ở riêng lẻ trong khu đô thị hiện hữu; là căn cứ để xác định việc lập nhiệm vụ quy hoạch, thiết kế đô thị với khu vực chưa có quy hoạch chi tiết đô thị, thiết kế đô thị được duyệt.

b) Thiết kế công trình áp dụng theo Quy chuẩn kỹ thuật quốc gia QCVN 01:2021/BXD ban hành kèm theo Thông tư số 01/2021/TT-BXD ngày 19/05/2021 của Bộ trưởng Bộ Xây dựng về quy hoạch xây dựng; TCVN 4319:2012 - Nhà và công trình công cộng và TCVN 9411:2012 - Nhà ở liên kế Tiêu chuẩn thiết kế.

c) Quy định cấp phép xây dựng: Thực hiện theo Quyết định số 21/2022/QĐ-UBND ngày 13/7/2022 của UBND tỉnh Lai Châu về việc Ban hành Quy định cấp giấy phép về quản lý cấp phép xây dựng trên địa bàn tỉnh Lai Châu và các quy định pháp luật khác liên quan.

d) Các công trình khi xây dựng có nhu cầu vượt tầng cao cho phép thì phải được cấp có thẩm quyền thông qua và phải đảm bảo không gian kiến trúc cảnh quan của khu vực và đúng theo quy hoạch đã được phê duyệt.

e) Khi cải tạo chỉnh trang đô thị hiện hữu tại thị trấn Tân Uyên và vùng phụ cận cần phù hợp với chương trình phát triển nhà ở, phù hợp với điều kiện tự nhiên và hình thức kiến trúc hiện có.

2. Quy định quản lý mật độ xây dựng: Đối với các khu vực chưa có quy hoạch chi tiết hoặc thiết kế đô thị được duyệt nhà ở phải tuân thủ mật độ xây dựng theo quy định Quy chuẩn kỹ thuật quốc gia QCVN 01:2021/BXD ban hành kèm theo Thông tư số 01/2021/TT-BXD ngày 19/05/2021 của Bộ trưởng Bộ Xây dựng về quy hoạch xây dựng, tiêu chuẩn thiết kế và các đồ án được duyệt, nhưng diện tích đất xây dựng nhà ở riêng lẻ phải đảm bảo hệ số sử dụng đất không vượt quá 7 lần.

3. Quy định quản lý khoảng lùi công trình, chỉ giới đường đỏ, chỉ giới xây dựng, phần ngầm.

a) Khoảng lùi xây dựng: Đối với công trình hiện trạng, cải tạo (nhưng không làm thay đổi mật độ xây dựng, chiều cao công trình, vị trí móng công trình) thì khoảng lùi được giữ nguyên theo hiện trạng. Đối với công trình xây dựng mới hoặc cải tạo (nhưng có thay đổi mật độ xây dựng hoặc chiều cao công trình hoặc vị trí móng công trình) thì khoảng lùi xây dựng tuân thủ theo đồ án quy hoạch được duyệt và các quy định pháp lý khác.

b) Trường hợp chỉ giới xây dựng trùng với chỉ giới đường đỏ: Phải đảm bảo nguyên tắc không cản trở các hoạt động giao thông tại lòng đường; Đảm bảo an toàn, thuận tiện cho các hoạt động đi bộ trên vỉa hè; Không làm ảnh hưởng đến hệ

thông cây xanh, công trình hạ tầng kỹ thuật nổi và ngầm trên tuyến phố; Đảm bảo tính thống nhất về cảnh quan trên tuyến phố hoặc từng đoạn phố; Đảm bảo tuân thủ các quy định về điện, về phòng cháy chữa cháy và các hoạt động của phương tiện chữa cháy.

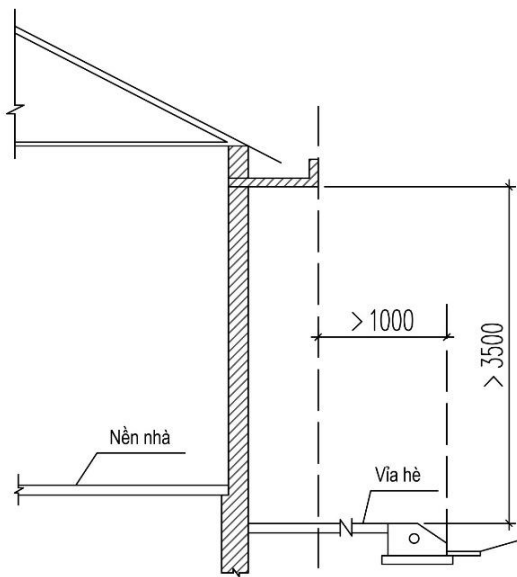
- Trong khoảng không từ mặt vỉa hè lên tới độ cao 3,5m, mọi bộ phận của nhà đều không được nhô quá chỉ giới đường đỏ, trừ các trường hợp dưới đây:

- Đường ống đứng thoát nước mưa ở mặt ngoài nhà: được phép vượt qua chỉ giới đường đỏ không quá 0,2 m và phải đảm bảo mỹ quan.

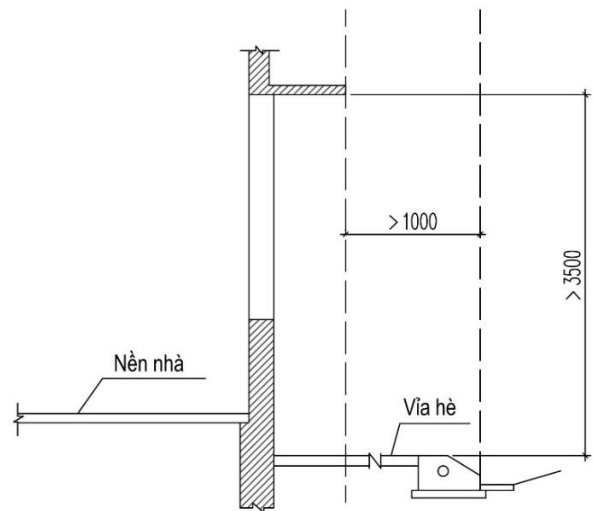
- Từ độ cao 1m (tính từ mặt vỉa hè) trở lên, các bậu cửa, gờ chỉ, bộ phận trang trí được phép vượt chỉ giới đường đỏ không quá 0,2 m.

Từ độ cao 3,5m trở lên, các bộ phận cố định của nhà (ban công, mái đua, ô văng, sê nô) được phép vượt chỉ giới đường đỏ, đồng thời phải đảm bảo các quy định về an toàn lưới điện và tuân thủ quy định đồ án quy hoạch được duyệt từng khu vực (nếu có).

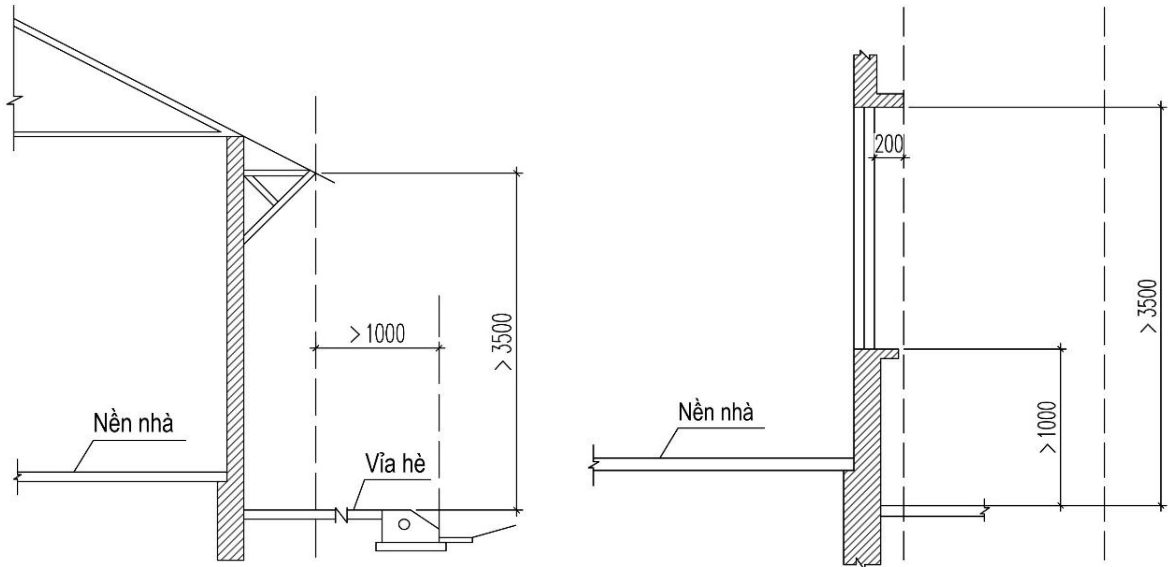
Đơn vị tính bằng milimet



a) Trường hợp phần đua ra là sê nô, ô văng, mái dốc



b) Trường hợp phần đua ra là ô văng cửa sổ



c) Trường hợp phần đua ra là con sơn mái dốc

d) Các bộ phận khác như gờ chỉ, bậc cửa, bộ phận trang trí

Hình 1. Quy định về độ vươn ra của các bộ phận công trình

c) Hành lang kỹ thuật đằng sau công trình: Trong không gian hành lang kỹ thuật đằng sau nhà tuân thủ nguyên tắc không được xây dựng bất kỳ hạng mục công trình nào.

d) Trong trường hợp chỉ giới xây dựng lùi vào sau chỉ giới đường đỏ, phải đảm bảo nguyên tắc không một bộ phận, chi tiết kiến trúc nào của công trình được vượt quá chỉ giới đường đỏ; đảm bảo tính thống nhất về không gian, cảnh quan trên tuyến phố hoặc từng đoạn phố; đảm bảo tuân thủ các quy định về phòng cháy chữa cháy và hoạt động của phương tiện chữa cháy.

Khi cấp Giấy phép xây dựng, phần nhô ra làm ban công được phép che chắn tạo thành buồng hoặc lô-gia (nhưng không được vượt quá 70% diện tích bề mặt tiền công trình, được tính theo từng tầng). Việc tạo thành buồng hoặc lô-gia phải đảm bảo an toàn đối với các công trình hạ tầng kỹ thuật trong khu vực.



Hình 1. Quy định tỉ lệ phần buông hoặc lô-gia trên mặt đứng công trình

Trường hợp đường (hoặc ngõ) không có vỉa hè và có hệ thống đường dây điện đi nổi có quy định hành lang an toàn, việc cho phép xây dựng ô văng, ban công phải ưu tiên đảm bảo các quy định về hành lang an toàn đối với hệ thống đường dây điện.

Phải đảm bảo sự đồng đều về độ vươn ban công, ô văng trên cùng 1 dãy phố.

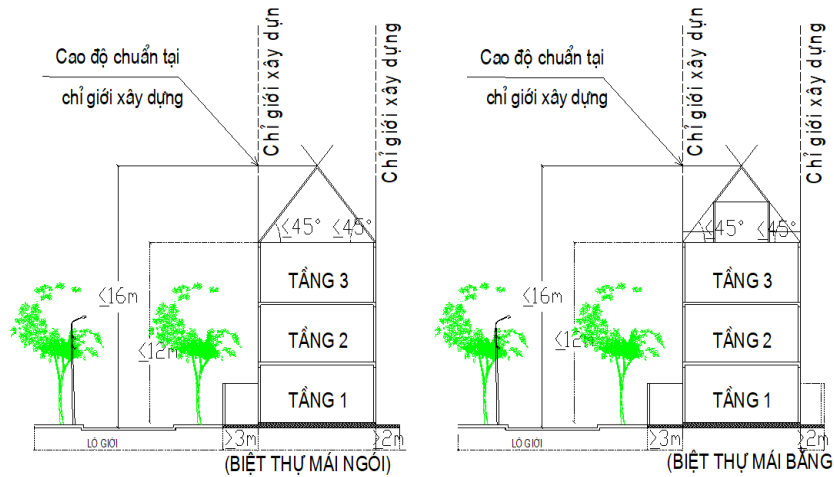
e) Phần ngầm dưới mặt đất: mọi bộ phận ngầm dưới mặt đất của ngôi nhà đều không được vượt quá chỉ giới đường đỏ, trừ hệ thống ống cấp thoát nước công trình.

4. Quy định chiều cao, tầng cao công trình:

a) Các dãy phố quy định thống nhất chiều cao các tầng để đảm bảo thẩm mỹ kiến trúc đô thị.

b) Tầng cao công trình được xác định trong đồ án quy hoạch được duyệt. Các nhà ở riêng lẻ, thống nhất mặt nhà theo dãy phải xây dựng thẳng hàng, có cùng chiều cao tầng một, trường hợp có tầng lửng và các thiết kế kiến trúc đặc biệt khác quy định kiến trúc cụ thể theo giấy phép xây dựng.

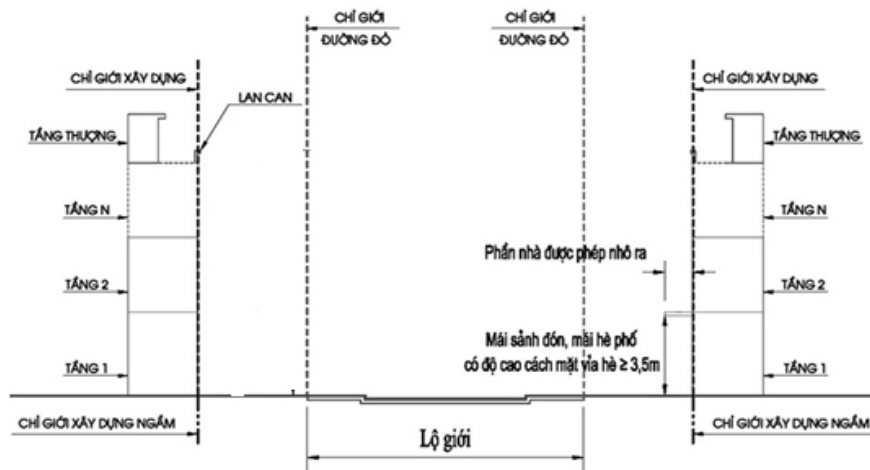
c) Quy định đối với nhà vườn, biệt thự chiều cao tầng tối đa là 3 tầng (chưa kể tầng hầm).



Hình 2. Quy định tầng cao, chiều cao đối với nhà vườn, biệt thự

d) Quy định cụ thể chiều cao các tầng nhà ở

- Tầng 1 công trình là $3,6 \text{ m} \div 4,2 \text{ m}$;
- Từ tầng 2 trở lên có chiều cao $3,3 \text{ m} \div 3,9 \text{ m}$.
- Chiều cao lan can từ tầng 2 trở lên không nhỏ hơn 1,1 m so với mặt sàn tầng tương ứng.



Hình 3. Quy định về phần nhà xây dựng sau chỉ giới đường đỏ

5. Quy định về tầng hầm:

- a) Đối với nhà tiếp giáp với các mặt đường có cos chên nhau thì tầng có một mặt âm và mặt còn lại bằng hoặc cao hơn cos vỉa hè của đường còn lại thì không tính là tầng hầm.
- b) Phần nổi của tầng hầm (tính đến sàn tầng trệt) không quá 1,2 m so với cao độ vỉa hè hiện hữu ổn định.
- c) Chiều cao thông thủy của tầng hầm tối thiểu 2,5 m.
- d) Đối với nhà ở có mặt tiền xây dựng giáp với đường có lô giới nhỏ hơn 11,5 m và vỉa hè nhỏ hơn 3 m thì không được thiết kế tầng hầm có lối lên xuống dành cho ô tô tiếp cận trực tiếp với đường.

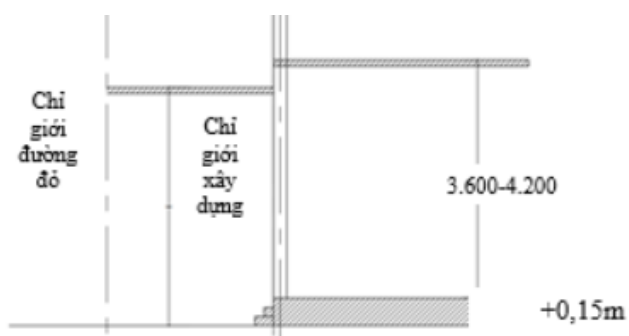
e) Chỉ được phép xây 1 tầng hầm.

6. Quy định quản lý cốt không chế xây dựng:

a) Cốt nền công trình nhà ở riêng lẻ hiện trạng được giữ nguyên.

b) Trong trường hợp xây mới hoặc cải tạo, cốt nền nhà được xác định bằng $+0,15\text{m} \div +0,45\text{m}$ so với mặt vỉa hè tại vị trí xây dựng, và đảm bảo sự liên hệ với hệ đường và không được bố trí bậc ra phạm vi hệ đường. Đảm bảo cốt cao độ đồng đều trên trục đường.

c) Cách tính cốt nền công trình: Cốt nền được tính từ vị trí cao nhất của 2 mép mặt trước công trình so với điểm vỉa hè tiếp giáp lô đất. Trong trường hợp lô đất có 2-3 mặt giáp đường cách xác định cốt nền được tính theo mặt chính hồ sơ cấp giấy phép xây dựng.



Hình 4. Quy định về chiều cao công trình và cốt nền công trình

d) Quy định này không áp dụng đối với nhà ở riêng lẻ có bố trí tầng hầm.

7. Đối với chiều cao, tầng cao nhà ở có tầng lửng, tầng áp mái, tầng tum, nhà xây lệch tầng:

a) Đối với chiều cao, tầng cao nhà ở có tầng lửng:

- Đối với nhà ở riêng lẻ, nhà ở riêng lẻ kết hợp các mục đích dân dụng khác: tầng lửng không tính vào số tầng cao của công trình trong các trường hợp tầng lửng có diện tích sàn không vượt quá 65% diện tích sàn xây dựng của tầng có công năng sử dụng chính ngay bên dưới và chỉ cho phép có một tầng lửng không tính vào số tầng cao của nhà, tầng lửng không được phép xây dựng ban công.

- Đối với nhà có tầng lửng thì chiều cao tầng lửng từ 2,7m - 3,0m.

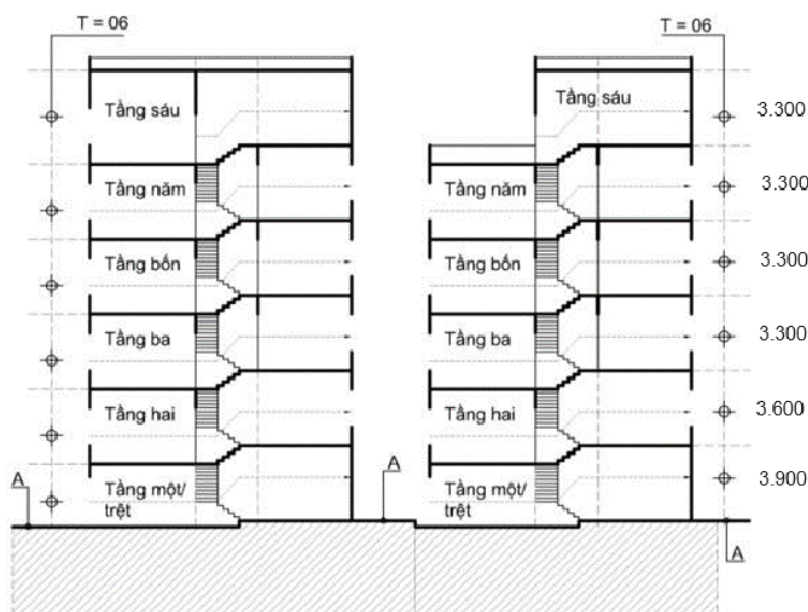
b) Đối với chiều cao, tầng cao nhà ở có tầng áp mái

Chiều cao thông thủy của tầng áp mái không nhỏ hơn 2,2m.

c) Đối với chiều cao, tầng cao nhà ở có tầng tum

Công trình có tầng tum không tính vào số tầng của công trình khi chỉ dùng để bao che lồng cầu thang bộ hoặc giếng thang máy, bao che các thiết bị công trình (nếu có), phục vụ mục đích lên mái và cứu nạn, có diện tích không vượt quá 30% diện tích của sàn mái.

d) Trong trường hợp nhà xây lệch tầng, hoặc có gác xép thì chỉ quy định tổng chiều cao nhà và chiều cao từng tầng theo Hình 6.



Hình 5. Quy định chiều cao công trình lệch tầng hoặc có gác xép

8. Khoảng lùi trong ngõ hoặc mặt cắt đường nhỏ (< 5,0 m)

a) Trường hợp đường (hoặc ngõ) không có vỉa hè và có hệ thống đường dây điện đi nổi có quy định hành lang an toàn, việc cho phép xây dựng ô văng, ban công phải ưu tiên đảm bảo các quy định về hành lang an toàn đối với hệ thống đường dây điện.

b) Phải đảm bảo sự đồng đều về độ vươn ban công, ô văng trên cùng 1 dãy phố.

c) Khuyến khích có khoảng lùi từ 3,0 m ÷ 5,0 m tùy từng vị trí và quỹ đất.

d) Phần ngầm dưới mặt đất: mọi bộ phận ngầm dưới mặt đất của ngôi nhà đều không được vượt quá chỉ giới đường đỏ, trừ hệ thống ống cấp thoát nước công trình.

9. Quy định về bố trí hạ tầng kỹ thuật:

a) Không bộ phận nào của ngôi nhà (kể cả thiết bị, đường ống, phần ngầm dưới đất) được vượt quá ranh giới với lô đất bên cạnh.

b) Không được xả nước mưa, nước thải các loại (kể cả nước ngưng tụ của máy lạnh), khí bụi, khí thải sang nhà bên cạnh.

c) Miệng xả ống khói, ống thông hơi không được hướng ra đường phố.

d) Máy điều hòa nhiệt độ không khí nếu đặt ở mặt tiền, sát chỉ giới đường đỏ phải ở độ cao trên 2,7 m và không được xả nước ngưng trực tiếp lên mặt hè, đường phố.

e) Ngoài phần kết cấu - kiến trúc chính, có thể bố trí lắp đặt các thiết bị điện cơ ở các mặt bên (hông, sau hay trước), sân thượng hay mái che cầu thang nhà ở riêng lẻ nếu đảm bảo các yêu cầu sau: Các thiết bị điện, bồn nước,... được phép lắp

đặt trong phạm vi ranh đất, ở vị trí ít gây ảnh hưởng mỹ quan đô thị và các nhà kề cận (nhất là tác động nhiệt) và phải đảm bảo các quy định chuyên ngành liên quan.

10. Quy định hình thức kiến trúc, vật liệu xây dựng, màu sắc công trình:

a) Hình thức kiến trúc công trình nhà ở riêng lẻ:

- Kiến trúc nhà ở riêng lẻ phải kết hợp hài hoà giữa kiến trúc hiện đại với kiến trúc truyền thống, phù hợp với điều kiện tự nhiên, phong tục, tập quán, văn hoá - xã hội của cộng đồng.

- Kiến trúc nhà ở riêng lẻ phải đa dạng các loại nhà ở, loại căn hộ phù hợp với điều kiện kinh tế - xã hội, khả năng thu nhập của các tầng lớp dân cư trên địa bàn, sử dụng có hiệu quả quỹ đất dành cho phát triển nhà ở.

- Nhà ở riêng lẻ xây dựng hai bên đường, tuyến phố chính phải tuân thủ chỉ giới xây dựng, bảo đảm hài hoà về chiều cao, không gian, kiến trúc, thẩm mỹ, phù hợp với quy hoạch chung và thiết kế đô thị theo từng trục đường, tuyến phố.

- Mặt tiền nhà ở riêng lẻ dọc các tuyến phố, ở các vị trí có thể nhìn thấy từ đường và các khu vực lân cận thì không được bố trí làm sân phơi quần áo hoặc trưng bày các đồ vật làm mất mỹ quan đô thị.

- Mái nhà khuyến khích sử dụng hình thức mái dốc. Các phần nhô lên phía trên (như bể chứa nước, ăngten chảo, khung thang máy...) phải bố trí khuất vào khối tích công trình.

b) Vật liệu xây dựng công trình:

- Khuyến khích sử dụng vật liệu truyền thống, vật liệu địa phương, vật liệu sử dụng tiết kiệm hiệu quả năng lượng, thân thiện với môi trường.

- Hạn chế các vật liệu không bảo đảm an toàn, phòng chống cháy nổ, ảnh hưởng đến sức khỏe con người và môi trường đô thị trừ những trường hợp được các cơ quan có thẩm quyền cho phép.

c) Mái sảnh đón, mái hè phố:

- Phải được thiết kế chung cho cả dãy phố hoặc cụm nhà, đảm bảo tạo cảnh quan đô thị;

- Đảm bảo tuân thủ các quy định về phòng cháy chữa cháy;

- Ở độ cao cách mặt vỉa hè 3,5m trở lên và đảm bảo mỹ quan đô thị;

- Bên trên mái đón, mái hè phố không được sử dụng vào bất cứ việc gì khác (như làm ban công, sân thượng, sân bày chậu cảnh...).

11. Chiếu sáng công trình:

a) Được phép bố trí đèn chiếu sáng công, chiếu sáng trang trí công trình, chiếu sáng bảng quảng cáo. Sử dụng màu sắc ánh sáng ấm, dịu;

b) Không được sử dụng các loại đèn nhấp nháy, đèn, có cường độ ánh sáng mạnh, đèn laser, đèn chiếu trực tiếp từ công trình ra vỉa hè và lòng đường gây ảnh hưởng đến người đang lưu thông và nhà kế cận.

12. Cây xanh cảnh quan: Khuyến khích trồng cây xanh trong khuôn viên, bố trí cây xanh trên hàng rào, ban công, lô gia và sân thượng công trình.

Phụ lục 3**Danh mục cây xanh trồng trên địa bàn thị trấn Tân Uyên**

- Căn cứ theo Quyết định số 17/2020/QĐ-UBND ngày 15/05/2020 của UBND tỉnh Lai Châu về Ban hành Danh mục cây xanh trồng, hạn chế trồng và cấm trồng trên vỉa hè, trong dải phân cách đường phố, công viên, vườn hoa và khuôn viên các công trình công cộng trong các đô thị thuộc địa bàn tỉnh Lai Châu (sửa đổi, bổ sung bởi Quyết định của UBND tỉnh Lai Châu: số 06/2022/QĐ-UBND ngày 10/3/2022)

I. Danh mục cây xanh trồng

STT	Loài cây				Khu vực khuyến khích trồng			Ghi chú
	Tên thông thường	Tên khoa học	Đặc điểm hình thái	Đặc tính sinh học	Vỉa hè	Dải phân cách	Công viên, vườn hoa; Khuôn viên công cộng	
1	Ban trắng	<i>Bauhinia variegata</i>	Cây hoa ban là loài cây dễ sinh trưởng và phát triển nhanh. Đặc điểm khi còn bé thân rất mềm nên cần dùng cọc chống tạo cho cây thế thẳng. Một cây hoa ban trưởng thành thường có đường kính gốc lên đến 20-30cm	Cây có khả năng thích nghi rộng, phát triển tốt trong điều kiện bình thường. Tốc độ sinh trưởng và phát triển nhanh	X	X	X	Phù hợp với cảnh quan đường phố, cảnh quan khuôn viên công cộng
2	Sao đen	<i>Hopea odorata</i> Roxb.	Sao đen là cây thân gỗ, thân thẳng tròn, vỏ màu xám thường	Tốc độ sinh trưởng nhanh, phù hợp ở các	X		X	Trồng trên vỉa hè, khuôn viên.

STT	Loài cây				Khu vực khuyến khích trồng			Ghi chú
	Tên thông thường	Tên khoa học	Đặc điểm hình thái	Đặc tính sinh học	Via hè	Dải phân cách	Công viên, vườn hoa; Khuôn viên công cộng	
			có vết nứt dọc; lá rộng, hình trái xoan thuôn hay hình mũi mác	khu vực nhiệt đới ẩm có 02 mùa mưa và khô rõ rệt. Cây ưa đất ẩm thích hợp nhất là đất phù sa cổ và sét pha cát				Không trồng trên dải phân cách.
3	Liễu	<i>Salix babylonica</i>	Là cây thân gỗ trung bình, phân cành và nhiều nhánh cây có chiều cao 10-15m, vỏ cây màu nâu nhạt xù xì nứt chân chim dọc thân, cây lá hình kim nhọn ở đầu gân nổi ở giữa	Liễu là cây ưa ánh sáng thích hợp trồng ở nơi có độ ẩm cao có tốc độ phát triển trung bình có khả năng chịu hạn tốt		X	X	Cảnh quan khuôn viên, dải phân cách, ven hồ
4	Bàng Đài loan (Bàng lá nhỏ)	<i>Terminalia mantaly</i>	Là cây thân thẳng, tán mọc chéch đan xen vào nhau tạo hình	Tốc độ sinh trưởng: Cây gặp điều kiện	X	X	X	Trồng phổ biến trong đô thị.

STT	Loài cây				Khu vực khuyến khích trồng			Ghi chú
	Tên thông thường	Tên khoa học	Đặc điểm hình thái	Đặc tính sinh học	Via hè	Dải phân cách	Công viên, vườn hoa; Khuôn viên công cộng	
			tầng vòng trông rất đẹp mắt; lá nhỏ có màu xanh, mọc dày đan xen vào nhau, đơn nhỏ, bóng nhẵn	thích hợp sẽ phát triển rất nhanh, có cây đạt độ cao gần 20m. Phù hợp với môi trường giàu chất dinh dưỡng				Tuyến đường có vỉa hè hẹp ≤ 3m
5	Long não	<i>Cinnamomum camphora</i> (L.) J.S. Presl.	Thuộc loại cây thân gỗ lớn và thường xanh tốt quanh năm. Cây có chiều cao khoảng 20- 30 m, có cây cao tới 40 m, đường kính khoảng 200 cm. Vỏ thân cây dày nứt nẻ, cây thuộc dòng cây ưa ánh sáng, thích hợp với khí hậu ẩm và ẩm	Cây phát triển tốt ở đất sét pha tầng dày, không sống được ở vùng đất mặn, đất trũng, đất khô hạn. Nếu điều kiện thích hợp, cây có thể tái sinh từ hạt hay chồi khá mạnh	X		X	Phù hợp với khuôn viên bệnh viện, trạm xử lý nước thải, khu công nghiệp...

STT	Loài cây				Khu vực khuyến khích trồng			Ghi chú
	Tên thông thường	Tên khoa học	Đặc điểm hình thái	Đặc tính sinh học	Via hè	Dải phân cách	Công viên, vườn hoa; Khuôn viên công cộng	
6	Muồng tím (Me tây, Còng)	<i>Samanea saman</i> (Jacq.) Merr	Muồng tím là cây thân gỗ thân cây mập, đường kính thân lớn, phân cành nhánh nhiều, cành non có lông tơ nhung. Tán lá rậm rạp, luôn luôn xanh có hình mâm xôi hay hình dù. Lá kép lông chim, phiến lá hình trái xoan thuôn, gần như tròn. Lá Muồng Tím ngủ trước khi mặt trời lặn hoặc khi trời chuyển mưa	Tốc độ sinh trưởng cực nhanh, thích nghi với nhiều điều kiện khí hậu và đa dạng các loại đất	X	X	X	Trồng phổ biến trong đô thị.
7	Chò nâu	<i>Dipterocarpus alatus</i>	Lá hình trái xoan hay trứng thuôn, dài 20-40cm, rộng 15-25cm, mép nguyên, gợn	Cây chò nâu mọc trong rừng kín, nhiệt đới, là loại cây	X		X	Trồng phổ biến trong đô thị.

STT	Loài cây				Khu vực khuyến khích trồng			Ghi chú
	Tên thông thường	Tên khoa học	Đặc điểm hình thái	Đặc tính sinh học	Via hè	Dải phân cách	Công viên, vườn hoa; Khuôn viên công cộng	
			sóng, gân chính có nhiều lông cứng bị ép, gân bên 15-20 đôi, nhiều lông hình sao, nâu thẫm, lá kèm hình trứng màu đỏ dài 8-12cm	ưa sáng có rễ phụ phát triển, tăng trưởng tương đối nhanh, cây 15 tuổi cao 15m, đường kính 25cm				
8	Lát hoa	<i>Chukrasia tabularis</i> A.Juss.	Thân mọc thẳng phân nhánh trên cao, vỏ màu nâu đậm, vết nứt sâu, bên trong thân có màu đỏ, đường kính trung bình 120cm; tán lan rộng ở trên đầu, lá màu xanh đậm mọc xen kẽ nhau, dài 50cm thuộc dạng lá kéo lông chim, không	Cây thích hợp trồng ở điều kiện độ pH 5,5 – 5,6, cây chịu gió tốt; cây được nhân giống bằng hạt. Tốc độ sinh trưởng nhanh, phù hợp với môi trường nắng			X	Phù hợp với cảnh quan khuôn viên, vườn hoa, công viên công cộng

STT	Loài cây				Khu vực khuyến khích trồng			Ghi chú
	Tên thông thường	Tên khoa học	Đặc điểm hình thái	Đặc tính sinh học	Via hè	Dải phân cách	Công viên, vườn hoa; Khuôn viên công cộng	
			lá kèm, cuống dài 4 – 9 cm	hoặc chịu bóng, ưa đất thoát nước tốt				
9	Muồng đen (Muồng xiêm)	<i>Cassia siamea</i> Lam.	Là cây gỗ cao 15-20m, đường kính 50-60cm; tán rộng, rậm và xanh mượt; cây phân cành sớm, cành non có khía phủ lông mịn. Lá cây muồng đen kép lông chim 1 lần, chẵn, mọc cách, dài 10-25cm, cuống lá muồng đen dài từ 2 - 3cm. Lá nhỏ 7-15 đôi, hình bầu dục, dài 3-7cm, rộng 1-2cm, đầu tròn hay lõm, với 1 mũi kim ngắn; gốc	Cây trung tính, thiên về ưa sáng, ưa đất giàu canxi và đất bồi tụ trung tính màu mỡ, ẩm. Mọc được trên đất khô cằn, kể cả đất cát nghèo xấu. Cây mọc nhanh, sức nảy chồi khoẻ. Cây 3-5 tuổi bắt đầu ra hoa quả. Cây muồng đen tái sinh	X		X	Trồng phổ biến trong đô thị

STT	Loài cây				Khu vực khuyến khích trồng			Ghi chú
	Tên thông thường	Tên khoa học	Đặc điểm hình thái	Đặc tính sinh học	Via hè	Dải phân cách	Công viên, vườn hoa; Khuôn viên công cộng	
			lá tròn; lá kèm nhỏ sớm rụng	bằng hạt tốt nơi đất trồng, đủ ẩm hoặc tái sinh chồi cũng tốt; chịu được cắt tỉa mạnh				
10	Bằng lăng tím	<i>Lagerstroemia speciosa</i> (L.) Pers	Là cây gỗ, thẳng, thân khá nhẵn nhụi, phân nhánh cao. Tán cây rộng, dày, lá đan xen vào nhau có màu xanh, dài từ 8-15 cm, rộng từ 3-7 cm, có hình oval hoặc elip. Hoa màu tím, cánh mỏng nở xòe thành chùm trông rất đẹp. Rễ cọc đâm sâu hút chất dinh dưỡng	Tốc độ sinh trưởng nhanh. Phù hợp với môi trường ẩm, có ánh nắng	X		X	Trồng phổ biến trong đô thị. Tuyến đường có vỉa hè hẹp ≤ 3m

STT	Loài cây				Khu vực khuyến khích trồng			Ghi chú
	Tên thông thường	Tên khoa học	Đặc điểm hình thái	Đặc tính sinh học	Via hè	Dải phân cách	Công viên, vườn hoa; Khuôn viên công cộng	
11	Vàng Anh	<i>Saraca dives</i>	Vàng Anh là cây có thân gỗ lớn, tán rộng, cho bóng mát, cho hoa màu vàng đẹp quanh năm. Lá của cây Vàng Anh thuộc dạng lá kép lông chim. Cây vàng anh là cây gỗ nhỏ đến nhỏ, cây có chiều cao trung bình từ 10-15m.	Vàng anh là loại cây có tốc độ sinh trưởng nhanh, ưa sáng và có thể phát triển được ở những nơi có bóng bán phần. Thường phân bố nhiều ở các khu rừng thưa lẫn rừng rậm, độ cao từ 200 - 1000m	X	X	X	Trồng phổ biến trong đô thị
12	Muồng hoàng yến (Bò cạp nước)	<i>Cassia fistula</i> L.	Là cây có đường kính thân khoảng 40 cm. Vỏ cây màu xám trắng, vỏ thịt màu hồng dày 6- 8 mm Phân cành thấp, nhẵn	Tốc độ sinh trưởng nhanh, phù hợp với môi trường đất ẩm ướt, giàu chất dinh	X	X	X	Trồng phổ biến trong đô thị. Trồng trên đường phố

STT	Loài cây				Khu vực khuyến khích trồng			Ghi chú
	Tên thông thường	Tên khoa học	Đặc điểm hình thái	Đặc tính sinh học	Via hè	Dải phân cách	Công viên, vườn hoa; Khuôn viên công cộng	
			. Là loài cây trung tính, thiên về ưa sáng, mọc nhanh, chịu hạn tốt. Cây gỗ nhỡ bán thường xanh hay sớm rụng, cao tới 10-20 m, lớn nhanh	đưỡng. Rễ cọc ăn sâu vào lòng đất. Là một loại cây rất khỏe thích nghi dc với nhiều vùng đất và nhiều loại khí hậu thời tiết				có vỉa hè ≤ 5m

II. Danh mục cây xanh hạn chế trồng

STT	Loài cây				Ghi chú
	Tên thông thường	Tên khoa học	Đặc điểm hình thái	Đặc tính sinh học	
1	Bàng ta	<i>Terminalia catappa</i> L	Cây bàng ta là cây thân gỗ lớn, đường kính thân 40 – 80cm, có thể cao tới 3 – 5m, tán lá có đường kính 10 – 15m mọc thẳng, đối xứng và các cành nằm ngang tạo thành hình dáng giống như cái bát trải rộng. Lá to, dài từ 15 – 25cm, rộng 10 – 14cm, hình trứng, xanh thẫm và bóng. Bàng rụng lá vào tháng 3 – 5, trước khi rụng thì các lá chuyển sang màu đỏ hay nâu vàng	Tốc độ sinh trưởng nhanh. Bàng ta là cây ưa sáng tái sinh hạt và chồi tốt	- Cây có quả thu hút côn trùng, hay bị sâu lông gây ngứa - Trồng trong khu dân cư
2	Bách tán (Tùng bách tán, Tùng cối)	<i>Araucaria encelsa</i> R.Br	Thân gỗ, cao, thẳng; thân cây có nhiều nhánh mọc ngang, tán các lá rủ xuống bao quanh cây tạo thành tán là có hình dạng như một chiếc quạt lớn. Lá hình vẩy xếp tròn quanh thân cành theo hình xoắn ốc. Hoa hình nón, màu trắng vàng,	Cây sinh trưởng nhanh khi còn nhỏ rồi chậm dần. Phù hợp với nhiều loại môi trường, khô cần hay ẩm ướt	- Cây lá kim, tán thưa - Trồng trong khuôn viên, công viên, vườn hoa, quảng trường

STT	Loài cây				Ghi chú
	Tên thông thường	Tên khoa học	Đặc điểm hình thái	Đặc tính sinh học	
			gỗ nhiều vảy hạt; quả hình cầu có nhiều mắt		
3	Hoàng nam (Huyền diệp)	<i>Polyalthia longifolia</i> Sonn.	Có thân gỗ, thẳng và cao, thân gỗ có màu trắng, vỏ có màu đen tron láng. Tán lá hẹp, có hình tháp. Lá khi còn non thì có màu vàng hơi ngà đỏ nhưng khi lá chuyển già thì chúng sẽ có màu xanh đậm, thuôn dài, mềm mại. Lá dày che kín toàn bộ thân và cành. Rễ cọc, ăn sâu vào đất	Tốc độ sinh trưởng nhanh khi còn nhỏ, lớn lên cây sẽ phát triển chậm dần. Phù hợp với môi trường khí hậu nhiệt đới	- Cành lá mọc chéch xuống đất, độ che tán ít. - Trồng làm điểm nhấn cảnh quan trong khuôn viên, công viên, vườn hoa, quảng trường.
4	Phượng vĩ	<i>Delonix regia</i> (Boj.) Raf.	Cây gỗ lớn, cao 10 - 20m, vỏ thân màu xám trắng, nhẵn, phân cành nhánh nhiều, lớn, dài mọc nghiêng, nên tán mở rộng và dày. Lá kép lông chim 2 lần với 20 đôi lá phụ, rụng thưa vào mùa khô. Cụm hoa lớn, dài 20 - 50cm, mang hoa xếp thưa, xoè rộng. Hoa lớn, màu đỏ tươi với cánh tràng có cuống dài, phiến rộng	Tốc độ sinh trưởng trung bình. Cây ưa sáng, phù hợp với đất giàu dinh dưỡng, ẩm nhưng phải thoát nước tốt, thân giòn dễ gãy nên cần được bảo vệ trước gió lớn. Hệ rễ lớn có thể gây tổn hại tới đường và	- Cây bị rễ nổi làm hư hỏng vỉa hè, hay bị mục rỗng gốc, nguy cơ mất an toàn - Trồng trong khuôn viên (trường học, công trình văn hóa),

STT	Loài cây				Ghi chú
	Tên thông thường	Tên khoa học	Đặc điểm hình thái	Đặc tính sinh học	
				các công trình công cộng	vườn hoa, công viên
5	Muồng hoa đào	<i>Cassia javanica</i> L.	Thân thuộc cây thân gỗ nhỏ, vỏ thân màu xám không nứt, thịt vỏ màu hồng, cành non có lông. Tán dù. Lá có màu xanh, có lông đỉnh là hơi tù. Hoa : mọc thành chùm dài 15cm, cánh hoa xòe đều 5 cánh có màu trắng hồng và nhẹ nhàng, nhị hoa màu vàng	Cây muồng hoa đào thuộc loài cây ưa sáng. Tốc độ sinh trưởng nhanh, phù hợp với môi trường ánh sáng nhiều, đất ẩm, hút nước tốt.	- Cành nhánh nhiều, hay bị rệp gây hại - Cây có hoa đẹp, phù hợp trồng tại các khu vực cảnh quan ven suối, kênh mương.
6	Đào đậu (Anh đào giả, Đỗ Mai)	<i>Gliricidia sepium</i> (Jacq.) Steud.	Đào đậu là cây thân gỗ, cao từ 4-8 m. Thân có nhiều cành dài mọc thẳng. Vỏ thân xù xì có màu nâu hoặc nâu đen. Tán là mở rộng và xum xuê, lá kép lông chim với khoảng 15-17 lá nhỏ mọc đối dạng thuôn, màu xanh pha trắng; hoa màu hồng hoặc trắng, thơm nhẹ, cụm hoa lớn ở đầu cành gồm nhiều hoa	Là loài cây ưa sáng, có tốc độ sinh trưởng nhanh. Cây phát triển mạnh trong điều kiện thích hợp, đất giàu mùn, thoát nước tốt và có độ ẩm cao.	

STT	Loài cây				Ghi chú
	Tên thông thường	Tên khoa học	Đặc điểm hình thái	Đặc tính sinh học	
7	Hồng diệp (Lôi khoai, Lim lá thắm)	<i>Gymnocladus chinensis</i> Baill			<ul style="list-style-type: none"> - Cây mới thử nghiệm nhân giống bằng nuôi cấy mô. - Trồng thử nghiệm trong các khuôn viên, công viên, vườn hoa.
8	Sưa (Trắc thối, Huê mộc vàng)	<i>Dalbergia tonkinensis</i> Prain.	Thuộc loại thân gỗ lớn, thân cây dạng hợp, dáng phân tán, vỏ cây màu nâu xám, nứt dọc. Cành non có lông mịn, thưa. Lá mọc cách, thuộc dạng lá kép lông chim, lá hình trái xoan thuôn đầu nhọn ở mũi và đuôi tròn, mặt dưới có màu tái trắng. Rễ chắc, khỏe bám chắc vào đất	Cây Sưa thuộc cây ưa sáng, thích hợp ở những nơi có độ ẩm cao. Tốc độ sinh trưởng nhanh	<ul style="list-style-type: none"> - Cây quý hiếm, có nguy cơ bị phá hoại, mất cấp, độ che bóng ít. - Trồng trên đường phố có vỉa hè $\leq 3m$
9	Sấu	<i>Dracontomelum duperreanum</i> Pierre	Thân là cây thân gỗ lớn, vỏ sần sùi màu xám đen bong mảng lớn. Tán lá màu xanh, rộng, rậm rạp, các lá đan xen vào	Cây sinh trưởng chậm, kén đất. Phù hợp với môi trường	<ul style="list-style-type: none"> - Tốc độ sinh trưởng chậm, cây kén đất

STT	Loài cây				Ghi chú
	Tên thông thường	Tên khoa học	Đặc điểm hình thái	Đặc tính sinh học	
			nhau; lá có màu xanh đậm kép lông chim một lần lẻ, lá chét mọc cách, mặt trên xanh và bóng, có vị chua thanh. Hoa màu xanh vàng có 5 đài 10 nhị. Quả thường ra vào tháng 4-6 quả hình tròn có màu xanh khi chín có màu vàng. Rễ cọc, phân nhiều nhánh nhỏ ôm chặt vào đất	nhiều ánh nắng, khô hạn	- Trồng giâm tại những đường phố đã trồng đồng bộ
10	Ngọc lan trắng	<i>Michelia alba</i>	Đây là cây thân gỗ, cao to, cao từ 10-15 m. Thân cây màu xám, nhánh non có lông ngắn bao phủ. Lá Ngọc lan to, phiến lá hình bầu dục thon dài, mặt trên nhẵn, mặt dưới có lớp lông tơ mịn. Khi non lá cây có màu xanh, khi già chuyển sang màu xanh đậm. Hoa đơn mọc ở nách lá; bao hoa gồm nhiều bộ phận không phân hoá thành đài và tràng, dài, hơi nhọn, xếp theo một đường xoắn ốc	Là cây ưa sáng hoặc chịu bóng một phần, có tốc độ sinh trưởng trung bình. Nhân giống từ hạt hoặc giâm cành	- Rễ ăn nông, nguy cơ ngã đổ cao - Chỉ trồng trong công viên, vườn dạo

STT	Loài cây				Ghi chú
	Tên thông thường	Tên khoa học	Đặc điểm hình thái	Đặc tính sinh học	
11	Xà cừ	<i>Khaya senegalensis</i> a.Juss	Cây Xà cừ thân gỗ lớn cao, đường kính thân 0.8-2m, vỏ có màu nâu. Tán xòe rộng 10-15m, tán tỏa ra càng rộng khi trồng càng lâu. Lá màu xanh, nhỏ, thon hình bầu dục, khi già lá có màu vàng. Rễ cọc cắm sâu để hút chất dinh dưỡng		- Rễ ăn nông, nguy cơ ngã đổ cao - Chỉ trồng trong công viên, vườn dạo
12	Đa gáo	<i>Ficus callosa</i> Willd	Đa gáo thân hình trụ thẳng, có bạnh vè lớn, cao đến 40m, đường kính 80 - 200cm. Vỏ màu xám nâu, nứt dọc rất nhẹ, thịt vỏ vàng. Cành hơi thô, có lông ngắn lúc non. Lá non rất lớn, dài 50 - 60cm, chia thùy. Khi trưởng thành hình bầu dục, nguyên, gốc tròn hay hình tim, đỉnh tròn, dài 15 - 25cm, rộng 8 - 14cm	Cây ưa sáng, sinh trưởng nhanh. Cây ưa nhiều kiểu định hình và các loại đất khác nhau từ núi đất cho đến núi đá	- Cây có rễ phụ, có nguy cơ ảnh hưởng đến công trình hạ tầng - Phù hợp trồng tại các khu vực công viên, đình chùa, khu di tích lịch sử...
13	Sa la (Tha la. Vô ưu, Đầu lân, Hàm rồng)	<i>Couropita guianensis</i> Aubl.	Cây Sa la có thân cây thân gỗ chắc chắn, tán cây rất rộng, lá dày, màu xanh dài từ 10-25cm cây rụng lá vào mùa thu. Hoa	Cây tăng trưởng chậm, phù hợp với môi trường ẩm ướt,	- Quả chín có mùi hôi.

STT	Loài cây				Ghi chú
	Tên thông thường	Tên khoa học	Đặc điểm hình thái	Đặc tính sinh học	
			có màu đỏ, rất thơm, có chùm hoa dài tới 2m nở trông rất đẹp mắt. Rễ cọc cắm sâu vào lòng đất	nhiều chất dinh dưỡng	- Phù hợp trồng trong khuôn viên chùa, công trình văn hóa.
14	Đa, Đề, Da, Sộp, Sung, Sanh, Si	<i>Ficus spp.</i>			- Rễ phụ làm hư hại công trình; dạng quả sung ảnh hưởng vệ sinh đường phố - Phù hợp trồng trong khuôn viên chùa, công viên, công trình di tích văn hóa lịch sử
15	Muồng trắng (Bò kết tây)	<i>Zenia insignis Chun</i>			- Cây thường bị mục thân, quả từng chùm có màu sắc thiếu thẩm mỹ. - Chỉ trồng trong các công viên,

STT	Loài cây				Ghi chú
	Tên thông thường	Tên khoa học	Đặc điểm hình thái	Đặc tính sinh học	
					vườn hoa do hoa có mùi thơm.
19	Sữa (Mò cua)	<i>Alstonia scholaris</i> L. R. Br.	Cây gỗ nhỏ và là một loài thực vật nhiệt đới thường xanh. Cây Hoa Sữa có chiều cao từ 10-20m, đường kính thân từ 0.5 – 1 m, đôi khi cây cũng có thể đạt chiều cao 40m nếu được sống trong điều kiện khí hậu và đất đai tốt. Vỏ của Cây Hoa Sữa nứt nẻ, màu xám và có nhựa dính màu trắng sữa. Cây Hoa Sữa có cành nhánh nhiều, đan xen khúc khuỷu	Cây ưa sáng sinh trưởng nhanh, chịu được mọi hoàn cảnh sống, nên cây được trồng ở nhiều nơi trên thế giới. Hoa Sữa thích hợp nhất khi được trồng tại một số khu vực có khí hậu nhiệt đới và cận nhiệt đới	- Hoa có mùi nồng gây ảnh hưởng đến môi trường. - Trồng tại các tuyến đường ven đô, những khu vực ít dân cư sinh sống.
20	Lộc vừng (Chiếc, Mung)	<i>Barringtonia acutangula</i> (L.) Gaertn.	Cây Lộc vừng là loài cây thân gỗ trung bình lớn, cây có chiều cao dao động từ 10 – 20 mét, cây Lộc vừng có lá hình bầu dục có răng cưa ở bên mép lá, lá có màu xanh mượt và bóng, là lá đơn mọc cách, khi còn non lá cây có màu xanh non hay có pha chút tím, mềm mại	Là loại cây ưa ánh sáng, cây có sức sinh trưởng và nảy chồi cao, cây có khả năng chịu được môi trường khô hoặc nhiều nước. Cây Lộc vừng có thể phát	- Cây bị sâu đục thân gây chết khô. - Chỉ trồng khu vực vùng ven, trong khuôn viên.

STT	Loài cây				Ghi chú
	Tên thông thường	Tên khoa học	Đặc điểm hình thái	Đặc tính sinh học	
			và bóng mượt nên tạo những cành lộc non khá bắt mắt và nổi trội	triển từ một nhánh rẽ nhỏ	
21	Cây ăn quả các loại				<ul style="list-style-type: none"> - Quả rụng ảnh hưởng vệ sinh môi trường. - Trồng trong khu dân cư, khuôn viên.
22	Osaka đỏ (Vông mào gà)	<i>Erythrina crista-galli</i> L.	Là cây thân gỗ vừa, có chiều cao trung bình từ 10 – 18 mét, có các gai nhỏ ở thân cành, lá có màu xanh bóng, nhẵn, một nhánh lá có 3 lá hình bầu dục và rụng lá theo mùa, đặc biệt vào mùa mưa gió. Vỏ của cây khi nhỏ có màu xanh, lúc cây phát triển lớn vỏ chuyển sang màu xám trắng, khá nhẵn, vỏ cây rất dày. Cây có hoa màu đỏ rực, hoa mọc theo chùm	Là cây có sự thích nghi và phát triển nhanh, cây có thể phát triển ở những vùng đất đầm lầy hay có độ chua nhẹ, có thể trồng tại những vùng duyên hải, chịu được đất mặn hoặc khô cằn, cây dễ sống	<ul style="list-style-type: none"> - Cây bị rễ nổi làm hư hỏng vỉa hè, hay bị mục rỗng gốc, nguy cơ mất an toàn. - Trồng trong khuôn viên (trường học, công trình văn hóa), vườn hoa, công viên

STT	Loài cây				Ghi chú
	Tên thông thường	Tên khoa học	Đặc điểm hình thái	Đặc tính sinh học	
23	Cau vua	<i>Roystonea regia</i> <i>O.F. Cook</i>	Thân trụ đơn độc không phân nhánh, phình lớn ở phần trên gần ngọn, có đốt, nhẵn. Lá tập trung ở ngọn là chủ yếu dài 3 – 4m, có bẹ lớn màu xanh quanh năm, lá chia thùy kép lông chim. Rễ chùm bám chắc vào đất. Hoa mọc ra ở gốc, buông rủ xuống và phân nhiều nhánh, hoa đơn tính có màu trắng.	Thuộc cây ưa sáng, nhu cầu nước cao nên chú ý tưới nước đều đặn hàng ngày trong mùa khô. Tốc độ sinh trưởng chậm, phù hợp với môi trường nhiều ánh sáng.	Bẹ lá to, cứng, gây nguy hiểm cho người, công trình và phương tiện.
24	Muối	<i>Mangifera foetida</i> <i>lour</i>			Chỉ trồng cảnh quan khuôn viên

III. Danh mục cây xanh cấm trồng

STT	Loài cây			Ghi chú	
	Tên Việt Nam	Tên khoa học	Đặc điểm hình thái		Đặc tính sinh học
1	Bạch đàn chanh	<i>Eucalyptus maculata</i> <i>var citriodora</i>	Cây gỗ lớn có thể cao 20 – 30 m, đường kính 1m, có hình trụ thẳng. Cây lớn có nhiều nhánh nhỏ. Nhưng cây dẻo và có sức chịu đựng gió bão. Vỏ màu xám, dày, nứt dọc sâu.	Tốc độ sinh trưởng nhanh, phù hợp với khí hậu khô hạn, đất đai khô cằn, nghèo nàn. Tinh dầu Bạch đàn được sử dụng rất nhiều trong các gia đình để chăm sóc sức khỏe.	Cây lấy gỗ theo thời vụ từ 5 - 7 năm, cây có độ cao lớn, tán thuôn, không có giá trị bóng mát.
2	Bạch đàn đỏ	<i>Eucalyptus</i> <i>hobusta smith</i>	Là cây có thân gỗ trung bình – lớn, có chiều cao đạt từ 5 – 30m trong vòng 5 đến 10 năm. Được nhận diện nhờ phần vỏ cây có một số vân đỏ chạy dọc thân cây	Cây bạch đàn đỏ là loại cây dễ trồng, phát triển nhanh trong thời gian ngắn. Có thể sống tốt trên những nơi đất nghèo dinh dưỡng, cần cỗi	

STT	Loài cây				Ghi chú
	Tên Việt Nam	Tên khoa học	Đặc điểm hình thái	Đặc tính sinh học	
3	Bạch đàn lá liễu	<i>Eucalyptus exerta f.v muell</i>			
4	Bạch đàn trắng	<i>Eucalyptus resinifera smith</i>	Là cây thường xanh cao 20 – 30m. tán lá rộng. Thân thẳng, vỏ thân màu xám nâu, thường bong thành từng mảng không đều; lá mọc so le, hình mác thuôn, dáng cong	Cây có thể sống được ở trên nhiều loại đất khác nhau, đặc biệt chịu được trên đất phèn.	
5	Gáo	<i>Sarcocephalus cordatus miq</i>	Cây gáo là cây gỗ to cao từ 07 - 16 m, cành non màu nâu đậm, nhẵn, sau màu xám trắng. Phiến lá hình trái xoan, dài 8 – 25cm. Tụ ở đỉnh, tròn và hình tim ở góc phiến lá	Gáo có thể sinh trưởng và phát triển tốt ở độ cao 0 – 500 m. Nó có cành nhánh mọc chéch ngang, tán lá tỏa rộng, khả năng che bóng tốt	Cành nhánh giòn dễ gãy, quả rụng ảnh hưởng vệ sinh đường phố.
6	Keo các loại	<i>Acacia auriculiformis A. Cunn. ex Benth.</i>			Cành nhánh giòn, dễ gãy.

STT	Loài cây			Ghi chú	
	Tên Việt Nam	Tên khoa học	Đặc điểm hình thái		Đặc tính sinh học
7	Mỡ	<i>Manglietia glauca bl.</i>	Mỡ là cây gỗ lớn thường xanh cao tới 25-30m, đường kính ngang ngực 30 cm và có thể tới 50-60 cm. Thân tròn rất thẳng, vỏ màu xám bạc, thịt màu trắng có mùi thơm. Thân cây đơn trục, một ngọn chính	Mỡ tái sinh tự nhiên ít; có khả năng tái sinh trời khoẻ. Mỡ là cây ưa sáng.	Cây lấy gỗ theo thời vụ, thân cao, không có giá trị bóng mát.
8	Sến	<i>Bassia pasquieri h.lec</i>	Sến mật là cây gỗ lớn, có thể cao từ 30 – 35m, Cây sến có phiến lá hình trứng ngược hay hình bầu dục dài, dài 6 – 16cm, rộng 2 – 6cm, đầu tù và có mũi nhọn rộng	Cây sến sinh trưởng chậm ưa đất tốt và ẩm, gỗ sến là loại gỗ có giá trị kinh tế cao, thuộc hạng gỗ quý hiếm	Cây thân gỗ lớn.
9	Tếch	<i>Tectona grandis linn</i>	Tếch là cây gỗ lớn, sống lâu năm, thân thẳng, cao 20-25m, đường kính trung bình 40-50cm ở tuổi	Là cây ưa sáng, có khả năng chịu được rét và nhiệt độ cao, có mùa khô và mùa mưa	Cây thân gỗ lớn, lá rụng nhiều.

STT	Loài cây				Ghi chú
	Tên Việt Nam	Tên khoa học	Đặc điểm hình thái	Đặc tính sinh học	
			40-50 năm, cây trưởng thành có thể tới 1m. Vỏ màu xám trắng, gốc có bạnh vè ở chiều cao gần sát đất	rõ rệt. Mọc tốt ở đất có tầng dày, có thành phần cơ giới nhẹ, đất ít chua đến trung tính hoặc hơi kiềm, đủ ẩm nhưng thoát nước	
10	Thị	<i>Diospyros bubra h.lec</i>	Cây thị là loài cây thân gỗ. Độ cao trung bình khi cây trưởng thành đạt từ 5-6m. Cây thị là loài cây sống lâu năm và có độ cao lên tới trên 20m. Cây xanh quanh năm.	Là cây có tuổi thọ cao. Cây rất kén đất trồng và đòi hỏi công chăm sóc cầu kỳ. Trồng ở nơi có ánh sáng vừa đủ. Đất trồng là đất ẩm nhưng phải thoát nước tốt.	Cây gỗ lớn, mùa quả bản đường phố
11	Trôm	<i>Sterculia foetida L.</i>	Cây Trôm là cây thân gỗ cao 15-20m, đường kính tới 50-60cm, thân hình trụ, gốc có múi, vỏ màu	Chịu được khí hậu khắc nghiệt, nắng nóng, lượng mưa thấp, nhiệt độ đất và không khí cao	Quả to, hoa có mùi

STT	Loài cây				Ghi chú
	Tên Việt Nam	Tên khoa học	Đặc điểm hình thái	Đặc tính sinh học	
			nâu đậm, phân cành cao, mập, gãy khúc, tán rộng, dày. Lá kép chân vịt có 5-9 lá, cuống ngắn dày 1cm, lá dài 30cm	có khi đến 40-45 ⁰ C, đất trồng đòi trọc nghèo xấu	
12	Vông đông (Bã đậu)	<i>Hura crepitans L.</i>	Cây vông là cây thân gỗ lớn cao từ 15-30m thân có gai chiều rộng tán đường kính 15-20m Trồng lấy bóng râm. Cây có lá đẹp, tán rộng, hạn chế dùng vì thân có gai và dễ gãy cành	Cây ưa sáng, ưa đất ẩm, có thể thích nghi tốt với điều kiện đầy đủ nắng hay bóng râm một phần	Mủ và hạt độc
13	Bồ kết	<i>Gleditschia fera (Lour.) Merr.</i>	Bồ kết là cây gỗ to, cao 5 - 7 m. Thân thẳng có vỏ nhẵn và gai to, cứng, phân nhánh, dài 10 - 25 cm. Cành mảnh, hình trụ, khúc khuỷu, lúc đầu có lông sau nhẵn và	Bồ kết là loại cây gỗ lớn mọc nhanh, cây ưa sáng, thường mọc ở rừng thứ sinh, đôi khi thấy cả ở ven rừng núi đá vôi. Cây ra hoa	Thân có nhiều gai rất to

STT	Loài cây				Ghi chú
	Tên Việt Nam	Tên khoa học	Đặc điểm hình thái	Đặc tính sinh học	
			có màu xám nhạt. Lá kép, mọc so le	quả nhiều hàng năm	
14	Cao su	<i>Hevea brasiliensis</i> (A.Juss.) Muell. Arg.	Cây cao su thân, tán, lá: Thân gỗ to, có thể cao tới 30m. Vỏ cây có các mạch nhựa mủ màu trắng hay vàng, chủ yếu là bên ngoài libe. Lá kép có 3 lá chét. Hoa nhỏ màu vàng, đơn tính.	Tốc độ sinh trưởng nhanh Phù hợp với vùng nhiệt đới ẩm, cần mưa nhiều nhưng không chịu được sự úng nước và gió, chịu được nắng hạn.	Cành nhánh giòn, dễ gãy.
15	Cô ca cảnh	<i>Erythroxylum novagrana -tense</i>			Lá có chất Cocain gây nghiện.
16	Gòn	<i>Ceiba pentendra</i> (L.) Gaertn.	Cây Gòn cao tới 60–70 m; thân cây to lớn (đường kính tới 3 m) với các rễ phụ gia cố thêm. Thân cây và các cành lớn có nhiều gai lớn và cứng. Lá phức chứa 5-9 lá chét, mỗi lá chét dài tới 20 cm.	Cây Gòn thuộc loài cây ưa sáng, sinh trưởng nhanh mọc tốt trên đất xấu, ẩm thoát nước. Dễ dàng sau 3 - 4 năm có thể cho quả. Khả	Cành nhánh giòn, dễ gãy, quả chín phát tán ảnh hưởng vệ sinh đường phố.

STT	Loài cây				Ghi chú
	Tên Việt Nam	Tên khoa học	Đặc điểm hình thái	Đặc tính sinh học	
				năng đâm trời mạnh.	
17	Trúc đào	<i>Nerium oleander L.</i>	Cây trúc đào mọc thành bụi, cao 5 - 6 m. Cành mảnh, có 3 cạnh, màu xám tro. Lá mọc vòng 3, hình mác hẹp, dài 7 - 10 cm, rộng 1 - 3 cm.	Trúc đào không kén đất và không cần chăm sóc. Vào mùa xuân hoặc mùa thu Cây ưa sáng, có thể chịu được khô hạn.	Thân và lá có chất độc.
18	Trám đen	<i>Canarium nigrum engler</i>	Trám đen cây gỗ lớn, cao 25-30m, đường kính tới 90cm. Thân thẳng, phân cành cao, vỏ màu nâu nhạt khi đẽo ra có mũ màu đen. Toàn thân có mùi thơm hắc. Gỗ nhẹ, mềm	Cây ưa sáng mọc nhanh, ưa đất sét pha, tầng đất dày, độ ẩm trung bình, mọc nhiều ở những nơi độ dốc thấp	Cây có quả khuyến khích leo trèo, gây mất vệ sinh đường phố.
19	Mã tiền	<i>Strychnos nux-vomica</i>	Mã tiền là cây gỗ, thường cao 5-10m hoặc hơn, phân cành	Cây ưa sáng, sống ở hầu khắp các sinh cảnh từ vùng	Hạt có chất Strychinine gây độc

STT	Loài cây				Ghi chú
	Tên Việt Nam	Tên khoa học	Đặc điểm hình thái	Đặc tính sinh học	
			nhiều. Lá hình trứng, mọc đối, dài 6-12cm, rộng 4-8,5cm, mặt trên bóng, nhìn rõ 3 gân	duyên hải đến vùng núi cao hay nơi đồng bằng, đất ẩm và chịu nhiều loại địa hình, các loại đất khác nhau	
20	Gạo	<i>Bombax ceiba</i>	Cây Gạo hoa đỏ là một cây rụng lá cao lớn, hùng vĩ với tán lá xòe; nó có thể cao tới 25mét hoặc hơn. Thân và chi có nhiều gai hình nón đặc biệt là khi còn non	Phát triển tốt nhất ở vị trí đầy nắng. Thích đất sâu, giàu, thoát nước tốt, nhưng chịu được nhiều điều kiện. Cây có khả năng chịu hạn và cũng có thể chịu được ngập úng	Thân có gai, cành nhánh giòn dễ gãy; rụng lá hoàn toàn vào mùa đông, hoa rụng gây mất vệ sinh, nguy hiểm cho người tham gia giao thông
21	Sò đo cam (Hồng kỳ, Chuông đỏ)	<i>Spathodea campanulata</i> P.Beauv.	Cây Sò đo cam, thân thuộc cây thân gỗ lớn, phân cành nhánh, thân thẳng và nhẵn vỏ có màu nâu xám. Tán tập trung ở đỉnh. Lá	Cây thuộc loại cây ưa sáng, hệ rễ yếu nên dễ bị quật đổ khi gặp mưa bão, tốc độ sinh trưởng nhanh,	Loại cây ngoại lai có nguy cơ xâm hại đã xuất hiện trên lãnh thổ Việt Nam theo quy định tại Thông tư liên tịch số 27/2013/TTLT-

STT	Loài cây				Ghi chú
	Tên Việt Nam	Tên khoa học	Đặc điểm hình thái	Đặc tính sinh học	
			thuộc lá kép lông chim, mỗi lá có 9 – 10 lá chét, lá có hình bầu dục	phù hợp với: Môi trường ẩm, ưa sáng	BTNMT BNNPTNT ngày 26 tháng 9 năm 2013
22	Me	<i>Tamarindus indica</i> L.			Quả rụng ảnh hưởng vệ sinh đường phố
23	Dâu da xoan	<i>Spondias lakonensis</i>			Cây có quả khuyến khích trẻ em leo trèo, quả rụng ảnh hưởng vệ sinh đường phố
24	Trứng cá	<i>Muntingia calabura</i>			Quả rụng ảnh hưởng vệ sinh môi trường